



CGC

COMPAÑÍA GENERAL DE COMBUSTIBLES S.A.

**Estados Financieros Consolidados e Individuales
Condensados Intermedios
al 30 de junio de 2024**

(Presentados en forma comparativa con 2023)

Compañía General de Combustibles S.A.

Índice

- **Reseña informativa**
- **Estados Financieros Consolidados Condensados Intermedios**
 - Estado de Situación Financiera Consolidado Condensado Intermedio
 - Estado de Resultados Integrales Consolidado Condensado Intermedio
 - Estado de Cambios en el Patrimonio Consolidado Condensado Intermedio
 - Estado de Flujos de Efectivo Consolidado Condensado Intermedio
 - Notas a los Estados Financieros Consolidados Condensados Intermedios
- **Estados Financieros Individuales Condensados Intermedios**
 - Estado de Situación Financiera Individual Condensado Intermedio
 - Estado de Resultados Integrales Individual Condensado Intermedio
 - Estado de Cambios en el Patrimonio Individual Condensado Intermedio
 - Estado de Flujos de Efectivo Individual Condensado Intermedio
 - Notas a los Estados Financieros Individuales Condensados Intermedios
- **Informe de Revisión de los auditores independientes sobre los Estados Financieros Consolidados Condensados Intermedios**
- **Informe de Revisión de los auditores independientes sobre los Estados Financieros Individuales Condensados Intermedios**
- **Informe de la Comisión Fiscalizadora**

Compañía General de Combustibles S.A.

Reseña Informativa al 30 de junio de 2024

(Información no cubierta por el informe de revisión sobre los Estados Financieros Consolidados Condensados Intermedios)

La presente Reseña Informativa, que ha sido confeccionada en cumplimiento con lo dispuesto por las normas vigentes de la Comisión Nacional de Valores (Régimen Informativo Periódico – Título IV – Capítulo III – Artículo 4), es complementaria de los Estados Financieros Consolidados Condensados Intermedios de la Sociedad por el período de seis meses iniciado el 1 de enero de 2024 y finalizado el 30 de junio de 2024. La referencia a \$ o US\$ corresponde a miles de pesos o dólares estadounidenses, a menos lo específicamente indicado.

a) Breve comentario sobre las actividades de la Sociedad en el segundo trimestre finalizado el 30 de junio de 2024, incluyendo referencias a situaciones relevantes posteriores al cierre del período

El **EBITDA ajustado con dividendos cobrados**, correspondiente al segundo trimestre finalizado el 30 de junio de 2024, ascendió a \$ 60.809.526 (\$ 124.542.350 por el período de seis meses), lo que representa una disminución de \$ 22.812 respecto al segundo trimestre del año 2023. Esta disminución está generada principalmente por un aumento de costos de producción, parcialmente compensado con mayores precios promedios del Gas generados por el Plan de Actividad Incremental dentro del marco de la Resolución de la Secretaría de Energía N° 770/2022.

La **producción de petróleo, gas natural, gas licuado de petróleo y gasolina** durante el segundo trimestre del año 2024 fue de 787,2 Mm³ equivalentes, con un aumento de 1,1 Mm³ (0,1%) con respecto a las cantidades producidas en el mismo período del año anterior.

Los hidrocarburos líquidos representaron un 43% y 42% y el gas natural el 57% y 58% del total producido al 30 de junio de 2024 y 2023, respectivamente.

La Sociedad tiene una importante presencia en la actividad de transporte troncal de gas natural a través de sus participaciones en las empresas Transportadora de Gas del Norte S.A. (28,23%), Gasoducto GasAndes (Argentina) S.A. (43,5%), Gasoducto GasAndes S.A.-Chile- (43,5%), y Transportadora de Gas del Mercosur S.A. (15,8%).

El **volumen de gas transportado** por estas empresas en el segundo trimestre del año 2024 alcanzó los 7.057 millones de metros cúbicos, un 7% menor que igual período del año 2023.

Evolución de los indicadores de la Sociedad	2°T 2024 (3 meses)	2°T 2023 (3 meses)	2°T 2022 (3 meses)	2°T 2021 (3 meses)	2°T 2020 (3 meses)
EBITDA ajustado con dividendos cobrados (miles de pesos)	60.809.526	60.832.338	72.992.505	93.590.594	73.459.759
Producción petróleo (m ³ /día) (1) (2)	3.679,55	3.606,35	3.238,76	866,93	824,85
Producción gas (Mm ³ /día) (2)	4.971,08	5.032,45	4.376,41	4.551,59	5.087,75
Gas transportado (MMm ³)	7.057,30	7.559,89	6.936,00	6.824,00	6.334,00
Producción equivalente de petróleo y gas (Mm ³) (2)	787,21	786,13	693,00	493,10	538,00

(1) Incluye gas licuado de petróleo y gasolina.

(2) A partir del 2°T 2022 incluye la producción de CGC Energía S.A.U.

Mm³ = miles de metros cúbicos.

MMm³ = millones de metros cúbicos.

Compañía General de Combustibles S.A.

Reseña Informativa al 30 de junio de 2024

Hechos relevantes en el segundo trimestre finalizado al 30 de junio de 2024, incluyendo referencias a situaciones relevantes posteriores al cierre del período

Fusión de CGC Energía S.A.U. (sociedad absorbida) por absorción de Compañía General de Combustibles S.A. (sociedad absorbente y Controlante al 100%)

Con fecha 11 de marzo de 2024, el Directorio de CGC ha aprobado mediante la celebración del compromiso previo de fusión, la fusión por absorción entre CGC como sociedad absorbente y CGC Energía, como sociedad absorbida, en los términos del artículo 82 y 83 de la Ley General de Sociedades N° 19.550 y sus modificatorias. Dicha fusión tiene vigencia y efectos desde el 1° de enero de 2024 y permite una mayor eficiencia de recursos, aprovechando la mayor escala de negocios y experiencia de la sociedad absorbente. A partir de esa fecha se incorpora al patrimonio de la absorbente, la totalidad de derechos, obligaciones, activos y pasivos de la absorbida, estando sujeto a las aprobaciones societarias requeridas bajo la normativa aplicable y la inscripción de la fusión y disolución en el Registro Público de Comercio.

Asimismo, el Directorio aprobó que a partir de la fecha de efectos de la fusión antes mencionada, la sociedad absorbida no deberá tener más actividad, por lo que la absorbente deberá operar por cuenta y orden de la sociedad absorbida.

La Asamblea General Ordinaria y Extraordinaria de Accionistas de CGC celebrada el 30 de abril de 2024, pasó a cuarto intermedio para el 15 de mayo de 2024 los puntos del orden del día relativos a la mencionada fusión, por no haberse obtenido con la anticipación suficiente para su publicación previa a la asamblea, la aprobación del prospecto de fusión por parte de la Comisión Nacional de Valores (CNV). Con fecha 15 de mayo de 2024 se aprobó el compromiso previo de fusión celebrado el 11 de marzo de 2024 entre CGC y CGC Energía.

Con fecha 7 de junio de 2024 se firmó el Acuerdo Definitivo de Fusión entre ambas sociedades y con fecha 18 de junio de 2024 se iniciaron los trámites de inscripción en la Inspección General de Justicia y en la Comisión Nacional de Valores, los cuales a la fecha de los presentes estados financieros, se encuentran en proceso de aprobación de ambos organismos.

Financiamiento

Obligaciones Negociables Clase 35 y Clase 35 Adicionales

Con fecha 28 de junio de 2024 la Sociedad realizó, bajo el régimen de Emisor Frecuente, la colocación de una serie de Obligaciones Negociables en el mercado local, denominadas en dólares estadounidenses y pagaderas en pesos al tipo de cambio aplicable, por un monto total de US\$ 149.575, con vencimiento de capital a 20 meses y devengando una tasa anual fija de 3%. Las Obligaciones Negociables Clase 35 fueron parcialmente integradas en especie, por una suma de US\$ 51.539, mediante el canje de Obligaciones Negociables Clase 30, con vencimiento el 10 de marzo de 2025, a una relación de canje de paridad.

Compañía General de Combustibles S.A.

Reseña Informativa al 30 de junio de 2024

Con posterioridad al cierre del período, en el marco de la serie de Obligaciones Negociables Clase 35, el 12 de julio de 2024 la Sociedad emitió las Obligaciones Negociables Clase 35 Adicionales por un valor nominal de US\$ 25.411, que tendrán los mismos términos y condiciones que las Obligaciones Negociables Clase 35 originalmente emitidas, constituyendo una única clase, fungible entre sí, con excepción de la fecha de emisión y liquidación, por lo que a la fecha el valor nominal de las Obligaciones Negociables Clase 35 asciende a US\$ 174.986. Las Obligaciones Negociables Clase 35 Adicionales fueron integradas exclusivamente mediante el canje de Obligaciones Negociables Clase 30, a una relación de canje de US\$ 0,975 Obligaciones Negociables Clase 35 Adicionales por cada US\$ 1 de Obligaciones Negociables Clase 30 entregadas en canje.

Rescate de las Obligaciones Negociables Clase 30

Concurrentemente con la oferta de las Obligaciones Negociables Clase 35 Adicionales, la Sociedad anunció que rescataría la totalidad de las Obligaciones Negociables Clase 30 que no fueran entregadas en canje por Obligaciones Negociables Clase 35 Adicionales. En dicho sentido, con fecha 16 de julio de 2024 la Sociedad rescató la totalidad de las Obligaciones Negociables Clase 30.

Adenda al Préstamo con AA2000

Con fecha 31 de mayo de 2024, la Sociedad y Aeropuertos Argentina 2000 S.A. ("AA2000") celebraron una segunda adenda al préstamo instrumentado el 9 de junio de 2023 (conforme su adenda de fecha 5 de diciembre de 2023) con AA2000, a fin de (i) extender nuevamente la fecha de vencimiento del Préstamo con AA2000 al 3 de diciembre de 2024; (ii) capitalizar los intereses devengados desde la fecha de desembolso hasta la fecha de vencimiento conforme fuera prorrogada el 5 de diciembre de 2023; (iii) modificar la tasa de interés aplicable al devengamiento de los intereses compensatorios sobre el nuevo capital adeudado bajo el préstamo del 4,50% al 6,00% nominal anual. En dicho sentido, a la fecha del presente el capital adeudado bajo el préstamo con AA2000 es de US\$ 15.114.

Adenda al Préstamo Sindicado

Con fecha 28 de junio de 2024, la Sociedad celebró una adenda al contrato de préstamo sindicado celebrado el 28 de abril de 2023 con Industrial and Commercial Bank of China (Argentina) S.A.U., como prestamista y agente administrativo, Banco Santander Argentina S.A., la Sucursal de Citibank, N.A. establecida en la República Argentina, Banco de Valores S.A., Nuevo Banco de Santa Fe S.A. y Banco de Santa Cruz S.A. La adenda incluye un nuevo desembolso por una suma de US\$ 88.000, incrementando su monto total a US\$ 184.000, así como la prórroga de los vencimientos de las cuotas de capital por un año. En particular, el capital adeudado devengará intereses a una tasa fija del 7,50% nominal anual, que serán pagaderos trimestralmente. Por su parte, el capital será pagadero en cinco cuotas los días 11 de octubre de 2025, 11 de enero de 2026, 11 de abril de 2026, 11 de julio de 2026 y 11 de octubre de 2026. Los fondos fueron desembolsados el día 2 de julio de 2024.

Compañía General de Combustibles S.A.

Reseña Informativa al 30 de junio de 2024

Préstamo con Banco Macro

Con fecha 11 de abril de 2024, la Sociedad suscribió un nuevo contrato de préstamo con Banco Macro por US\$ 25.000, denominado en dólares estadounidenses, y desembolsado y pagadero en dólares, con una tasa de interés fija del 8,25% nominal anual. Los intereses se pagarán trimestralmente y el capital se cancelará en una única cuota el 10 de octubre de 2025.

b) Estructura Patrimonial Consolidada Condensada al 30 de junio de 2024, 2023, 2022, 2021 y 2020

(Expresados en miles de pesos)

	30.06.2024	30.06.2023	30.06.2022	30.06.2021	30.06.2020
	(No auditados)				
Activo no corriente	1.633.309.087	1.794.950.432	1.222.753.134	930.761.572	798.847.055
Activo corriente	635.260.575	734.114.365	390.731.021	610.178.298	395.581.453
Total del activo	2.268.569.662	2.529.064.797	1.613.484.155	1.540.939.870	1.194.428.508
Patrimonio atribuible a los propietarios	457.646.410	125.231.058	375.555.757	422.504.360	395.793.541
Total del patrimonio	457.646.410	125.231.058	375.555.757	422.504.360	395.793.541
Pasivo no corriente	1.152.849.795	1.734.091.092	844.316.680	653.899.084	555.972.720
Pasivo corriente	658.073.457	669.742.647	393.611.718	464.536.426	242.662.247
Total del pasivo	1.810.923.252	2.403.833.739	1.237.928.398	1.118.435.510	798.634.967
Total del pasivo y del patrimonio	2.268.569.662	2.529.064.797	1.613.484.155	1.540.939.870	1.194.428.508

Compañía General de Combustibles S.A.

Reseña Informativa al 30 de junio de 2024

c) Estructura de Resultados Consolidados Condensados por los períodos de seis meses finalizados el 30 de junio de 2024, 2023, 2022, 2021 y 2020

(Expresados en miles de pesos)

	30.06.2024	30.06.2023	30.06.2022	30.06.2021	30.06.2020
	(No auditados)				
Ingresos netos	474.379.271	449.570.332	391.845.146	283.567.775	244.095.504
Costo de ingresos	(408.899.784)	(380.640.940)	(304.332.618)	(147.259.828)	(164.455.869)
Resultado bruto	65.479.487	68.929.392	87.512.528	136.307.947	79.639.635
Gastos de comercialización	(22.075.614)	(21.451.928)	(18.763.127)	(10.329.287)	(10.868.507)
Gastos de administración	(35.577.384)	(31.355.658)	(22.657.839)	(14.449.050)	(11.916.767)
Gastos de exploración	(31.723.078)	-	-	(111.009)	(94.904)
Cargo por deterioro de activos financieros	(10.933.278)	(90.913)	(555.091)	(265.536)	(2.296.091)
Otros ingresos y (egresos) operativos	3.794.140	3.278.950	8.788.572	2.764.326	(50.361.691)
Resultado operativo	(31.035.727)	19.309.843	54.325.043	113.917.391	4.101.675
Resultado de inversiones en asociadas y negocios conjuntos	6.115.143	24.908.922	(965.669)	(16.677.047)	18.930.672
Resultados financieros, netos	630.235.908	(18.110.428)	5.387.634	(22.841.661)	(68.258.834)
Resultado por combinación de negocios	-	-	-	620.789	-
Resultado antes de impuestos	605.315.324	26.108.337	58.747.008	75.019.472	(45.226.487)
Impuesto a las ganancias	(212.104.066)	20.259.898	(33.888.428)	(43.774.659)	16.039.279
Resultado neto	393.211.258	46.368.235	24.858.580	31.244.813	(29.187.208)
Otros resultados integrales	(60.795.906)	(6.753.446)	(13.521.103)	(4.841.381)	(5.714.131)
Resultados integrales	332.415.352	39.614.789	11.337.477	26.403.432	(34.901.339)

El incremento en los resultados antes de impuestos corresponde principalmente a la utilidad financiera por el efecto que genera en la deuda financiera la mayor inflación sobre la devaluación. El menor resultado operativo se origina por los gastos de exploración generados por el reconocimiento de pozos no exitosos realizados en los distritos Tapi Aike, Estancia Chiripá y Cerro Wenceslao y el cargo por previsión para pérdidas esperadas futuras relacionadas al régimen excepcional de pago ofrecido por CAMMESA (Nota 28 a los Estados Financieros Consolidados Condensados Intermedios).

Compañía General de Combustibles S.A.

Reseña Informativa al 30 de junio de 2024

d) Estructura del Flujo de Efectivo Consolidado Condensado por los períodos de seis meses finalizados el 30 de junio de 2024, 2023, 2022, 2021 y 2020

(Expresados en miles de pesos)

	30.06.2024	30.06.2023	30.06.2022	30.06.2021	30.06.2020
	(No auditados)				
Efectivo neto (utilizado en) generado por las actividades operativas	77.547.535	(3.844.181)	128.929.244	153.519.491	84.543.259
Efectivo neto (utilizado en) generado por las actividades de inversión	(155.323.047)	(311.753.964)	(182.549.555)	(29.752.830)	(18.083.521)
Efectivo neto generado por (utilizado en) las actividades de financiación	126.080.377	329.234.039	184.914.386	97.272.264	(8.957.919)
Aumento neto en el efectivo y equivalentes de efectivo	48.304.865	13.635.894	131.294.075	221.038.925	57.501.819
Efectivo y equivalentes de efectivo al inicio del ejercicio	210.336.359	169.721.121	193.425.002	96.348.775	83.241.642
Resultados financieros generados por el efectivo	(63.072.470)	(18.547.955)	(24.379.720)	(9.523.737)	(3.181.431)
Efectivo y equivalentes de efectivo al cierre del período	195.568.754	164.809.060	300.339.357	307.863.963	137.562.030

e) Datos estadísticos al 30 de junio de 2024, 2023, 2022, 2021 y 2020

Ver datos de producción de petróleo crudo y gas y de transporte de gas por los períodos finalizados el 30 de junio de 2024, 2023, 2022, 2021 y 2020, en el punto a) de esta Reseña Informativa.

f) Índices por los períodos de seis meses finalizados el 30 de junio de 2024, 2023, 2022, 2021 y 2020

		30.06.2024	30.06.2023	30.06.2022	30.06.2021	30.06.2020
		(No auditados)				
Liquidez	(a)	0,97	1,10	0,99	1,31	1,63
Solvencia	(b)	0,25	0,05	0,30	0,38	0,50
Inmovilización del capital	(c)	0,72	0,71	0,76	0,60	0,67

(a) Activo corriente / Pasivo corriente

(b) Patrimonio neto / Pasivo total

(c) Activo no corriente / Total del activo

El índice de rentabilidad se incluye solamente para los Estados Financieros Anuales.

Compañía General de Combustibles S.A.

Reseña informativa al 30 de junio de 2024

g) Perspectivas

Este año 2024 será el tercer año de operación de los activos de las Cuencas de Golfo de San Jorge y Cuyana, adquiridos en 2021 a través de la compra de Sinopec Argentina Exploration and Production Inc. (ahora CGC Energía S.A.U.).

Durante dicho período, la Sociedad ha incrementado considerablemente su actividad en dichas áreas, operando por primera vez en su historia con cuatro equipos de perforación (dos de ellos en la Cuenca del Golfo de San Jorge y dos en la Cuenca Austral), perforando 79 nuevos pozos, cifra récord para la Compañía.

El 2023 fue un año de fuerte inversión y crecimiento para la Compañía. Adicionalmente a los planes de desarrollo en la Cuenca del Golfo de San Jorge, la Sociedad incrementó la actividad en las áreas de Cuenca Austral, a partir de la adjudicación de volúmenes de producción incrementales de gas en las rondas 5.1 y 5.2 correspondientes al "Plan de reaseguro y potenciación de la producción federal de hidrocarburos, el autoabastecimiento interno, las exportaciones, la sustitución de importaciones y la expansión del sistema de transporte para todas las Cuencas hidrocarburíferas del país 2023-2028" (Resolución de la Secretaría de Energía N° 770/2022).

Dicho programa le permite a CGC aumentar su producción de gas natural en la Cuenca Austral, desarrollando proyectos de ciclo corto en forma más rentable aprovechando la oportunidad de mercado dada por la necesidad de mayor producción local y los altos precios de GNL. Adicionalmente, se han perforado 13 pozos exploratorios destinados a analizar el potencial estimado de la Cuenca y su desarrollo en forma sustentable.

El 2024 se proyecta como un año de consolidación para la Compañía, manteniendo niveles de inversión principalmente en las Cuencas del Golfo San Jorge y Austral, consistentes con sus niveles de producción y ventas.

Con respecto al contexto macroeconómico y político, CGC espera desarrollar sus actividades durante el corriente año bajo condiciones de incertidumbre y posible volatilidad en las principales variables económicas. En relación con lo anteriormente mencionado, la Compañía pondrá especial atención a la evolución de las variables relacionadas con la estabilidad del mercado de cambios, la inflación y el acceso a fuentes de financiamiento, ya que cambios abruptos en las mismas pueden afectar la ejecución del plan de inversiones proyectado para 2024.

En línea con estas acciones, los esfuerzos en materia de financiamiento continuarán enfocados en la optimización de la estructura de capital, como así también en la búsqueda de fuentes adicionales de financiación, en base a los objetivos de inversión y al crecimiento de la Compañía.

Ciudad Autónoma de Buenos Aires, 9 de agosto de 2024



.....
Eduardo Hugo Antranik Eurnekian
Presidente

Compañía General de Combustibles S.A.

Estados Financieros Consolidados Condensados Intermedios

Información Legal

Domicilio Legal: Bonpland 1.745. Ciudad Autónoma de Buenos Aires. República Argentina

Ejercicio Económico: 105

Estados Financieros Consolidados al 30 de junio de 2024

Actividad principal de la Sociedad:	Exploración y explotación de hidrocarburos y derivados
Fecha de inscripción en el Registro Público de Comercio:	15 de octubre de 1920
Últimas modificaciones del estatuto:	18 de abril de 2007, 12 de septiembre de 2007, 19 de diciembre de 2013, 17 de abril de 2015 y 11 de julio de 2023
Número de registro en la Inspección General de Justicia:	1648
Fecha de terminación del contrato social:	1º de septiembre de 2100
Sociedad controlante:	Latin Exploration S.L.U. (1)
Actividad principal de la sociedad controlante:	Inversora y financiera
Participación de la sociedad controlante en el capital social y en los votos:	70,00% (1)

(1) Composición del capital

Acciones ordinarias de valor nominal 1	Suscripto, inscripto, emitido e integrado (Expresado en pesos) (2)
Clase A de 1 voto	279.396.499
Clase B de 1 voto	<u>119.741.357</u>
Total	399.137.856

(1) Nota 14 a los Estados Financieros Consolidados Condensados Intermedios.

(2) Ver emisión de Obligaciones Negociables Convertibles en acciones ordinarias Clase "C" descrita en Nota 21.I) a los Estados Financieros Consolidados al 31 de diciembre de 2023.

Véase nuestro informe de fecha
9 de agosto de 2024

PRICE WATERHOUSE & CO. S.R.L.


C.P.C.E.C.A.B.A. Tº 1 Fº 17

(Socio)

Compañía General de Combustibles S.A.

Estados Financieros Consolidados Condensados Intermedios

Estado de Situación Financiera Consolidado Condensado Intermedio al 30 de junio de 2024, al 31 de diciembre de 2023 y al 1° de enero de 2023.

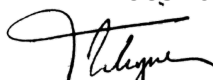
(Expresados en miles de pesos)

	Nota	30.06.2024	31.12.2023	01.01.2023
(No auditados)				
ACTIVO				
Activo no corriente				
Propiedad, planta y equipos	7	1.372.141.973	1.313.425.543	912.402.935
Inversiones en asociadas y negocios conjuntos	8.a)	232.925.251	244.197.081	211.766.252
Derecho de uso de activos	16	28.241.514	34.072.185	37.871.393
Otros créditos	9	349	1.942	7.331
Activo por impuesto diferido		-	203.253.681	28.282.454
Total del activo no corriente		1.633.309.087	1.794.950.432	1.190.330.365
Activo corriente				
Inventarios	10	151.480.451	139.595.013	73.062.305
Otros créditos	9	74.030.334	87.154.051	36.923.075
Cuentas comerciales por cobrar	11	125.935.662	113.822.864	105.901.871
Inversiones a costo amortizado	12.a)	-	57.859.641	-
Inversiones a valor razonable	12.b)	79.245.432	125.346.437	5.587.757
Efectivo y equivalentes de efectivo	13	204.568.696	210.336.359	169.721.126
Total del activo corriente		635.260.575	734.114.365	391.196.134
TOTAL DEL ACTIVO		2.268.569.662	2.529.064.797	1.581.526.499
PATRIMONIO				
Capital social	14	399.138	399.138	399.138
Ajuste integral del capital		55.946.796	55.946.796	55.946.796
Reservas		37.446.912	315.666.971	271.323.069
Resultados no asignados		377.765.682	(293.665.635)	35.217.923
Otros resultados integrales		(13.912.118)	46.883.788	(19.753.942)
TOTAL DEL PATRIMONIO		457.646.410	125.231.058	343.132.984
PASIVO				
Pasivo no corriente				
Provisiones por juicios y otros reclamos		4.261.036	7.563.017	9.784.750
Otras provisiones	15	240.151.008	275.750.580	231.583.683
Pasivo por impuesto diferido		57.566.586	48.716.203	25.150.032
Deudas por arrendamientos	16	10.302.085	22.368.799	20.418.555
Deudas financieras	17	840.569.080	1.379.692.493	557.379.665
Total del pasivo no corriente		1.152.849.795	1.734.091.092	844.316.685
Pasivo corriente				
Otras provisiones	15	1.049	16.423.447	15.186.682
Otras deudas		18.128.528	26.458.931	8.920.025
Deudas fiscales		8.265.814	8.725.345	7.995.019
Remuneraciones y cargas sociales		17.450.320	26.892.856	21.217.110
Deudas por arrendamientos	16	10.240.502	16.638.967	10.746.003
Deudas financieras	17	416.323.637	358.476.277	172.057.117
Deudas comerciales	18	187.663.607	216.126.824	157.954.874
Total del pasivo corriente		658.073.457	669.742.647	394.076.830
TOTAL DEL PASIVO		1.810.923.252	2.403.833.739	1.238.393.515
TOTAL DEL PASIVO Y DEL PATRIMONIO		2.268.569.662	2.529.064.797	1.581.526.499


Las Notas 1 a 29 que se acompañan forman parte integrante de los presentes Estados Financieros Consolidados Condensados Intermedios.

Véase nuestro informe de fecha
9 de agosto de 2024.

PRICE WATERHOUSE & CO. S.R.L.

 (Socio)

C.P.C.E.C.A.B.A. T° 1 F° 17
Dr. Fernando A. Rodríguez
Contador Público (UBA)
C.P.C.E.C.A.B.A. T° 264 F° 112



Carlos Oscar Bianchi
Por Comisión Fiscalizadora



Eduardo Hugo Antranik Eurnekian
Presidente

Compañía General de Combustibles S.A.

Estados Financieros Consolidados Condensados Intermedios


Estado de Resultados Integrales Consolidado Condensado Intermedio por los períodos de tres y seis meses al 30 de junio de 2024, comparativos con los mismos períodos de 2023 (Expresados en miles de pesos)


	Nota	Período de tres meses (No auditados)		Período de seis meses (No auditados)	
		30.06.2024	30.06.2023	30.06.2024	30.06.2023
Ingresos	19	246.771.941	216.023.597	474.379.271	449.570.332
Costo de ingresos	20	(223.056.696)	(189.618.261)	(408.899.784)	(380.640.940)
Resultado bruto		23.715.245	26.405.336	65.479.487	68.929.392
Gastos de comercialización	21	(12.289.118)	(9.174.610)	(22.075.614)	(21.451.928)
Gastos de administración	22	(18.866.999)	(16.611.412)	(35.577.384)	(31.355.658)
Recupero (cargo) por deterioro de activos financieros	23	218.906	(48.663)	(10.933.278)	(90.913)
Gastos de exploración	24	(6.776.022)	-	(31.723.078)	-
Otros ingresos y (egresos) operativos, netos	25	1.338.757	1.066.398	3.794.140	3.278.950
Resultado operativo		(12.659.231)	1.637.049	(31.035.727)	19.309.843
Resultado de inversiones en asociadas y negocios conjuntos	8.c)	10.870.157	4.617.400	6.115.143	24.908.922
Ingresos financieros	26	1.710.784	7.816.072	7.164.860	14.817.559
Costos financieros	26	(10.958.651)	(10.100.065)	(22.003.185)	(27.316.699)
Resultado por exposición a los cambios en el poder adquisitivo de la moneda (R.E.C.P.A.M.)	26	2.048.824	(9.397.669)	19.276.795	(5.569.160)
Otros resultados financieros	26	113.872.980	(4.146.751)	625.797.438	(42.128)
Resultado antes de impuestos		104.884.863	(9.573.964)	605.315.324	26.108.337
Impuesto a las ganancias		(84.355.807)	28.066.937	(212.104.066)	20.259.898
Resultado del período		20.529.056	18.492.973	393.211.258	46.368.235
OTROS RESULTADOS INTEGRALES					
Conceptos que serán reclasificados al Estado de Resultados					
Diferencia de conversión de Estados Financieros		(59.442.764)	(4.089.896)	(60.795.906)	(6.753.446)
Total de otros resultados integrales del período, neto de impuestos		(59.442.764)	(4.089.896)	(60.795.906)	(6.753.446)
Resultado total integral del período		(38.913.708)	14.403.077	332.415.352	39.614.789
Resultado por acción básico y diluido	14	51,433	46,332	985,151	116,171

Las Notas 1 a 29 que se acompañan forman parte integrante de los presentes Estados Financieros Consolidados Condensados Intermedios.

Véase nuestro informe de fecha
9 de agosto de 2024

PRICE WATERHOUSE & CO. S.R.L.


(Socio)
C.P.C.E.C.A.B.A. T° 1 F° 17
Dr. Fernando A. Rodríguez
Contador Público (UBA)
C.P.C.E.C.A.B.A. T° 264 F° 112


Carlos Oscar Bianchi
Por Comisión Fiscalizadora


Eduardo Hugo Antranik Eurnekian
Presidente

Compañía General de Combustibles S.A.

Estados Financieros Consolidados Condensados Intermedios

Estado de Cambios en el Patrimonio Consolidado Condensado Intermedio por el período de seis meses finalizado el 30 de junio de 2024

(Expresados en miles de pesos)

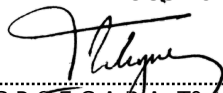
	Capital social (Nota 14)	Ajuste integral al capital	Reserva legal	Reserva facultativa (1)	Otros Resultados Integrales (Nota 2.2) Diferencia de Conversión	Resultados no asignados	Total (No auditados)
Saldos al 31 de diciembre de 2023	399.138	55.946.796	11.269.187	304.397.784	46.883.788	(293.665.635)	125.231.058
Resolución de la Asamblea General Ordinaria de Accionistas de fecha 30 de abril de 2024:							
- Asignación de resultados no asignados	-	-	-	(278.220.059)	-	278.220.059	-
Resultado neto del período	-	-	-	-	-	393.211.258	393.211.258
Otros resultados integrales del período	-	-	-	-	(60.795.906)	-	(60.795.906)
Saldos al 30 de junio de 2024	399.138	55.946.796	11.269.187	26.177.725	(13.912.118)	377.765.682	457.646.410

(1) Para el mantenimiento de capital de trabajo y futuros dividendos.

Las Notas 1 a 29 que se acompañan forman parte integrante de los presentes Estados Financieros Consolidados Condensados Intermedios.

Véase nuestro informe de fecha
9 de agosto de 2024

PRICE WATERHOUSE & CO. S.R.L.



(Socio)

C.P.C.E.C.A.B.A. Tº 1 Fº 17
Dr. Fernando A. Rodríguez
Contador Público (UBA)
C.P.C.E.C.A.B.A. Tº 264 Fº 112



Carlos Oscar Bianchi
Por Comisión Fiscalizadora



Eduardo Hugo Antranik Eurnekian
Presidente

Compañía General de Combustibles S.A.

Estados Financieros Consolidados Condensados Intermedios

Estado de Cambios en el Patrimonio Consolidado Condensado Intermedio por el período de seis meses finalizado el 30 de junio de 2023

(Expresados en miles de pesos)


	Capital social (Nota 14)	Ajuste integral al capital	Reserva legal	Reserva facultativa (1)	Otros Resultados Integrales (Nota 2.2) Diferencia de conversión	Resultados no asignados	Total (No auditados)
Saldos al 31 de diciembre de 2022	399.138	55.946.796	11.269.187	260.053.882	(19.753.942)	35.217.923	343.132.984
Resolución de la Asamblea General Ordinaria de Accionistas de fecha 17 de abril de 2023:							
- Asignación de resultados no asignados	-	-	-	51.467.426	-	(51.467.426)	-
Resultado neto del período	-	-	-	-	-	46.368.235	46.368.235
Otros resultados integrales del período	-	-	-	-	(6.753.446)	-	(6.753.446)
Saldos al 30 de junio de 2023	399.138	55.946.796	11.269.187	311.521.308	(26.507.388)	30.118.732	382.747.773

(1) Para el mantenimiento de capital de trabajo y futuros dividendos.

Las Notas 1 a 29 que se acompañan forman parte integrante de los presentes Estados Financieros Consolidados Condensados Intermedios.

Véase nuestro informe de fecha
9 de agosto de 2024

PRICE WATERHOUSE & CO. S.R.L.



(Socio)

C.P.C.E.C.A.B.A. T° 17 F° 17
Dr. **Fernando A. Rodríguez**
Contador Público (UBA)
C.P.C.E.C.A.B.A. T° 264 F° 112



Carlos Oscar Bianchi
Por Comisión Fiscalizadora



Eduardo Hugo Antranik Eurnekian
Presidente

Compañía General de Combustibles S.A.

Estados Financieros Consolidados Condensados Intermedios


Estado de Flujo de Efectivo Consolidado Condensado Intermedio por el período de seis meses finalizado el 30 de junio de 2024, comparativo con el mismo período de 2023
(Expresados en miles de pesos)


	Nota	30.06.2024	30.06.2023
		(No auditados)	
Flujo de efectivo de las actividades operativas			
Resultado neto del período		393.211.258	46.368.235
Ajustes para arribar al flujo neto de efectivo generado por las actividades operativas			
Depreciación de propiedad, planta y equipos	7	113.007.956	94.757.031
Bajas de propiedad, planta y equipos	7	427.787	-
Depreciación de derecho de uso activos	16	5.830.671	5.212.220
Resultado de inversiones en asociadas y negocios conjuntos	8.c)	(6.115.143)	(24.908.922)
Resultados financieros netos		(614.107.516)	4.106.994
Aumento neto de las provisiones para créditos	23	10.933.278	90.913
Aumento neto de las provisiones por juicios y otros reclamos	22	78.375	115.925
Cargos por desbalanceo de gas	20	(4.494)	(13.524)
Ingresos devengados por incentivos, netos de cobranzas		3.513.390	394.208
Cargo por pozos y estudios no exitosos	24	31.723.078	-
R.E.C.P.A.M.		(19.276.795)	5.569.160
Impuesto a las ganancias devengado		212.104.066	(20.259.898)
Cambios en activos y pasivos operativos:			
Créditos		10.982.530	(82.021.401)
Inventarios		(11.885.445)	(31.562.013)
Deudas no financieras		(43.134.484)	11.606.744
Impuesto a las ganancias pagado		(9.740.977)	(13.299.853)
Flujo neto de efectivo generado por (utilizado en) las actividades operativas		77.547.535	(3.844.181)
Flujo neto de efectivo utilizado en las actividades de inversión			
Adquisición de propiedades, planta y equipos	7	(246.577.590)	(212.055.016)
Disposiciones (adquisición) de inversiones corrientes		86.527.404	(106.638.402)
Dividendos cobrados		4.727.139	6.939.454
Flujo neto de efectivo utilizado en las actividades de inversión		(155.323.047)	(311.753.964)
Flujo neto de efectivo generado por las actividades de financiación			
Pagos por arrendamientos	16	(6.364.049)	(5.631.785)
Intereses pagados por deudas financieras	17	(18.014.514)	(19.873.209)
Deudas financieras obtenidas	17	288.209.031	514.249.091
Deudas financieras canceladas	17	(137.750.091)	(159.510.058)
Flujo neto de efectivo generado por las actividades de financiación		126.080.377	329.234.039
Aumento neto en el efectivo y equivalentes del efectivo		48.304.865	13.635.894
Efectivo y equivalentes del efectivo al inicio del ejercicio	13	210.336.359	169.721.121
Resultados financieros generados por el efectivo y equivalentes del efectivo		(63.072.470)	(18.547.955)
Efectivo y equivalentes del efectivo al cierre del período	13	195.568.754	164.809.060
Variaciones que no han significado movimientos de fondos			
Adquisiciones de propiedades, planta y equipos		(1.892.280)	3.398.130
Costo de abandono de pozos activado en propiedades, planta y equipos		(40.810.059)	(23.861.633)

Las Notas 1 a 29 que se acompañan forman parte integrante de los presentes Estados Financieros Consolidados Condensados Intermedios.

Véase nuestro informe de fecha
9 de agosto de 2024.

PRICE WATERHOUSE & CO. S.R.L.


(Socio)
C.P.C.E.C.A.B.A. T° 1 F° 17
Dr. Fernando A. Rodríguez
Contador Público (UBA)
C.P.C.E.C.A.B.A. T° 264 F° 112


Carlos Oscar Bianchi
Por Comisión Fiscalizadora


Eduardo Hugo Antranik Eurnekian
Presidente

Compañía General de Combustibles S.A.

Índice de las Notas a los Estados Financieros Consolidados Condensados Intermedios

1. Información general
2. Bases de preparación y políticas contables
3. Consolidación en subsidiarias
4. Administración de riesgos financieros
5. Medición del valor razonable
6. Información por segmentos
7. Propiedad, planta y equipos
8. Inversiones en asociadas y negocios conjuntos
9. Otros créditos
10. Inventarios
11. Cuentas comerciales por cobrar
12. Inversiones a costo amortizado y valor razonable
13. Efectivo y equivalentes de efectivo
14. Capital social
15. Otras provisiones
16. Deuda por arrendamiento y derecho de uso de activos
17. Deudas financieras
18. Deudas comerciales
19. Ingresos
20. Costo de ingresos
21. Gastos de comercialización
22. Gastos de administración
23. Deterioro de activos financieros
24. Gastos de exploración
25. Otros ingresos y (egresos) operativos, netos
26. Resultados financieros, netos
27. Saldos y operaciones con partes relacionadas
28. Régimen Excepcional de Pago Compañía Administradora del Mercado Mayorista Eléctrico S.A. (CMMESA) - Acreedores y Deudores del Mercado Eléctrico Mayorista (MEM)
29. Hechos posteriores

Véase nuestro informe de fecha
9 de agosto de 2024

PRICE WATERHOUSE & CO. S.R.L.

(Socio)

C.P.C.E.C.A.B.A. Tº 1 Fº 17

Compañía General de Combustibles S.A.

Notas a los Estados Financieros Consolidados Condensados Intermedios por el período de seis meses finalizado el 30 de junio de 2024 (Presentados en forma comparativa)

(Cifras expresadas en miles de pesos, excepto donde se indica en forma expresa)

Nota 1. Información general

1.1. La Sociedad y el Grupo de Control

Compañía General de Combustibles S.A. (en adelante indistintamente "CGC" o "la Sociedad") es una sociedad anónima constituida bajo las leyes de la República Argentina, inscrita en el Registro Público de Comercio el 15 de octubre de 1920. La fecha de finalización del contrato social es el 1 de septiembre de 2100 y su domicilio legal es Bonpland 1745, Ciudad Autónoma de Buenos Aires, Argentina.

Las actividades de CGC y sus subsidiarias (en adelante "el Grupo") están concentradas en el sector energético, específicamente en la exploración y la producción de petróleo y gas (upstream) y a través de sus negocios conjuntos y asociadas en el transporte de gas. Las actividades de upstream las realiza tanto en forma individual como mediante participaciones conjuntas y el transporte de gas a través de compañías asociadas. Las actividades de la Sociedad no están sujetas a cambios significativos de estacionalidad.

La Sociedad es controlada por Latin Exploration S.L.U. ("LE") una sociedad española.

Las áreas de exploración y explotación de Petróleo y Gas, sobre las que la Sociedad tiene participación al 30 de junio de 2024 y al 31 de diciembre de 2023, son las siguientes:

País/ Cuenca	Área	% Participación	Operador	Hasta	Actividad
Argentina					
Noroeste	Aguaragüe	5,00	Tecpetrol	2027	
Austral	El Cerrito	100,00	CGC	2033-2037-2053	
	Dos Hermanos	100,00	CGC	2027-2034-2037	
	Campo Boleadoras	100,00	CGC	2027-2033-2034	Exploración y explotación
	Campo Indio Este / El Cerrito	100,00	CGC	2028-2053	
	María Inés	100,00	CGC	2027-2028	
	Cóndor	100,00	CGC	2027	
	La Maggie	100,00	CGC	2026-2027	
	Glencross	87,00	CGC	2033	Explotación
	Estancia Chiripa	87,00	CGC	2033	
	Tapi Aike	100,00	CGC	2026	Exploración
	Paso Fuhr	50,00	CGC	2028 (1)	
	AUS 105	25,00	Equinor	2025 (2)	
	AUS 106	25,00	Equinor	2025 (2)	

Véase nuestro informe de fecha
9 de agosto de 2024

PRICE WATERHOUSE & CO. S.R.L.

C.P.C.E.C.A.B.A. Tº 1 Fº 17

(Socio)

Notas a los Estados Financieros Consolidados Condensados Intermedios (cont.)

País/ Cuenca	Área	% Participación	Operador	Hasta	Actividad	
Argentina	Cuyana					
	Cacheuta	100,00	CGC Energía S.A.U.	2025		
	Cajón de los Caballos	25,00	Roch S.A.	2025		
	La Ventana – Vacas Muertas	30,00	YPF S.A.	2027		
	Piedras Coloradas – Estructura intermedia	100,00	CGC Energía S.A.U.	2026		
	Río Tunuyán	30,00	YPF S.A.	2026		
	Golfo San Jorge					
	Bloque 127	100,00	CGC Energía S.A.U.	2035		
	Cañadón León	100,00	CGC Energía S.A.U.	2035	Exploración y explotación	
	Cañadón Minerales	100,00	CGC Energía S.A.U.	2035		
	Cañadón Seco	100,00	CGC Energía S.A.U.	2036		
	Cerro Overo	100,00	CGC Energía S.A.U.	2035		
	Cerro Wenceslao	100,00	CGC Energía S.A.U.	2036		
	El Cordón	100,00	CGC Energía S.A.U.	2036		
	El Huemul – Koluel Kaike	100,00	CGC Energía S.A.U.	2037		
	Las Heras	100,00	CGC Energía S.A.U.	2035		
	Meseta Espinosa	100,00	CGC Energía S.A.U.	2036		
Meseta Espinosa Norte	100,00	CGC Energía S.A.U.	2035			
Meseta Sirven	100,00	CGC Energía S.A.U.	2037			
Piedra Clavada	100,00	CGC Energía S.A.U.	2035			
Sur Piedra Clavada	100,00	CGC Energía S.A.U.	2037			
Tres Picos	100,00	CGC Energía S.A.U.	2035			
Venezuela						
Campo Onado	26,00	Petronado	2026	Exploración		

No se han producido cambios significativos en la situación de los contratos de concesiones de las áreas de petróleo y gas con posterioridad al 31 de diciembre de 2023, excepto por lo siguiente:

- (1) Área Paso Fuhr: Con fecha 14 de junio de 2024, el IESC aprobó el pase al segundo período exploratorio el cual tendrá una vigencia hasta el 16 de junio de 2028. El mismo exige el compromiso de 2.625 unidades de trabajo por un valor total de US\$ 13,1 millones que deberá cumplirse antes del vencimiento del permiso.

Véase nuestro informe de fecha
9 de agosto de 2024.

PRICE WATERHOUSE & CO. S.R.L.

(Socio)
C.P.C.E.C.A.B.A. Tº 1 Fº 17

Notas a los Estados Financieros Consolidados Condensados Intermedios (cont.)

(2) Mediante los decretos 545/2024 y 546/2024, publicados con fecha 27 de junio de 2024, se autorizó a la empresa Equinor Argentina As Sucursal Argentina, en su carácter de titular del 100% de los permisos de exploración sobre las áreas AUS_105 y AUS_106, a ceder el 25% de dicha titularidad a CGC. Con la publicación de estos decretos, se procedió a realizar el "Closing" de la transacción, que incluyó, entre otros puntos, la firma de los Joint Operating Agreements (JOAs) para las mencionadas áreas. Asimismo, la celebración del Closing activó la obligación de efectuar los pagos acordados en el marco del Farm-Out Agreement (FOA), entre ellos, el pago de los denominados "Reimbursement Costs", que consta de un monto de US\$ 625 mil a pagarse en tres cuotas. Finalmente, se deberá cumplir con el compromiso de 3.040 unidades de trabajo para el área AUS_105 y de 4.574 unidades de trabajo para el área AUS_106, por un valor estimado de US\$ 9,5 millones para la participación de CGC, dichos compromisos deberán cumplirse antes del vencimiento del permiso.

1.2. Contexto económico en que opera el Grupo

El Grupo opera en un contexto económico complejo, cuyas principales variables han tenido una fuerte volatilidad, tanto en el ámbito nacional como internacional.

En el segundo trimestre del 2024 se mantienen inconsistencias macroeconómicas tales como una tasa de inflación que si bien se está desacelerando, se encuentra aún por fuera de los objetivos, déficit fiscal, ciertas políticas orientadas a contener el alza de precios, distintas restricciones cambiarias y otras variables que hacen prever a futuro un freno en la recuperación de la actividad económica.

El contexto de volatilidad e incertidumbre continúa a la fecha de emisión de los presentes Estados Financieros. La Dirección del Grupo monitorea permanentemente la evolución de las variables que afectan su negocio, para definir su curso de acción e identificar los potenciales impactos sobre su situación patrimonial y financiera. Los Estados Financieros de la Sociedad deben ser leídos a la luz de estas circunstancias.

1.3. Fusión de CGC Energía S.A.U. (sociedad absorbida) por absorción de Compañía General de Combustibles S.A. (sociedad absorbente y Controlante al 100%)

Con fecha 11 de marzo de 2024, el Directorio de CGC ha aprobado mediante la celebración del compromiso previo de fusión, la fusión por absorción entre CGC como sociedad absorbente y CGC Energía, como sociedad absorbida, en los términos del artículo 82 y 83 de la Ley General de Sociedades N° 19.550 y sus modificatorias. Dicha fusión tiene vigencia y efectos desde el 1° de enero de 2024 y permite una mayor eficiencia de recursos, aprovechando la mayor escala de negocios y experiencia de la sociedad absorbente. A partir de esa fecha se incorpora al patrimonio de la absorbente, la totalidad de derechos, obligaciones, activos y pasivos de la absorbida, estando sujeto a las aprobaciones societarias requeridas bajo la normativa aplicable y la inscripción de la fusión y disolución en el Registro Público de Comercio.

Véase nuestro informe de fecha
9 de agosto de 2024

PRICE WATERHOUSE & CO. S.R.L.


C.P.C.E.C.A.B.A. T° 1 F° 17

(Socio)

Notas a los Estados Financieros Consolidados Condensados Intermedios (cont.)

Asimismo, el Directorio aprobó que a partir de la fecha de efectos de la fusión antes mencionada, la sociedad absorbida no deberá tener más actividad, por lo que la absorbente deberá operar por cuenta y orden de la sociedad absorbida.

La Asamblea General Ordinaria y Extraordinaria de Accionistas de CGC celebrada el 30 de abril de 2024, pasó a cuarto intermedio para el 15 de mayo de 2024 los puntos del orden del día relativos a la mencionada fusión, por no haberse obtenido con la anticipación suficiente para su publicación previa a la asamblea, la aprobación del prospecto de fusión por parte de la Comisión Nacional de Valores. Con fecha 15 de mayo de 2024 se aprobó el compromiso previo de fusión celebrado el 11 de marzo de 2024 entre CGC y CGC Energía.

Con fecha 7 de junio de 2024 se firmó el Acuerdo Definitivo de Fusión entre ambas sociedades y con fecha 18 de junio de 2024 se iniciaron los trámites de inscripción en la Inspección General de Justicia y en la Comisión Nacional de Valores, los cuales a la fecha de los presentes estados financieros, se encuentran en proceso de aprobación de ambos organismos.

Nota 2. Bases de preparación y políticas contables

2.1. Bases de preparación

La CNV a través de la Resolución General N° 622/13 estableció la aplicación de las Resoluciones Técnicas N° 26 y modificatorias de la FACPCE, que adoptan las Normas de Contabilidad NIIF (NIIF), emitidas por el IASB, para las entidades incluidas en el régimen de oferta pública de la Ley N° 17.811 y modificatorias, ya sea por su capital o por sus obligaciones negociables, o que hayan solicitado autorización para estar incluidas en el citado régimen.

Los presentes Estados Financieros Consolidados Condensados Intermedios de la Sociedad, por el período de seis meses finalizado el 30 de junio de 2024, han sido preparados de conformidad con el marco contable establecido por la CNV. Dicho marco contable se basa en la aplicación de las NIIF, y en particular de la Norma Internacional de Contabilidad 34 "Información Financiera Intermedia" (NIC 34). Por lo tanto, no incluyen la totalidad de la información requerida para la presentación de Estados Financieros Anuales.

Los presentes Estados Financieros Consolidados Condensados han sido preparados bajo la convención del costo histórico, modificado por la medición de los activos financieros a valor razonable con cambios en resultados, y debe ser leída conjuntamente con los Estados Financieros de la Sociedad al 31 de diciembre de 2023, los cuales han sido preparados de acuerdo a Normas de Contabilidad NIIF ("NIIF").

Los Estados Financieros Consolidados Condensados Intermedios correspondientes a los períodos de tres y seis meses finalizados el 30 de junio de 2024 y 2023 no han sido auditados. La Gerencia de la Sociedad estima que incluyen todos los ajustes necesarios para presentar razonablemente los resultados integrales de cada período. Los resultados integrales de los períodos de tres y seis meses finalizados el 30 de junio de 2024 y 2023 no necesariamente reflejan la proporción de los resultados de la Sociedad por los ejercicios completos.

Véase nuestro informe de fecha
9 de agosto de 2024

PRICE WATERHOUSE & CO. S.R.L.


C.P.C.F.C.A.B.A. T° 1 F° 17

(Socio)

Notas a los Estados Financieros Consolidados Condensados Intermedios (cont.)

Reexpresión de Estados Financieros

Los Estados Financieros han sido expresados en términos de la unidad de medida corriente al 30 de junio de 2024 de acuerdo con NIC 29 "Información financiera en economías hiperinflacionarias", utilizando los índices establecidos por la FACPCE, con base en los índices de precios publicados por el INDEC, o una estimación de los mismos cuando, al momento de preparar la información, éstos no estuvieran disponibles. Los resultados financieros se exponen en términos reales, netos del efecto inflacionario sobre los saldos patrimoniales que los generan.

Información comparativa

Los saldos al 31 de diciembre de 2023 y por los períodos de seis y tres meses finalizados el 30 de junio de 2023, que se exponen en estos Estados Financieros Consolidados Condensados Intermedios a efectos comparativos, surgen de los Estados Financieros a dichas fechas expresados en términos de la unidad de medida corriente al 30 de junio de 2024 de acuerdo con NIC 29 "Información financiera en economías hiperinflacionarias". Ciertas reclasificaciones han sido efectuadas sobre las cifras correspondientes a los estados financieros presentados en forma comparativa a efectos de mantener la consistencia en la exposición con las cifras del presente período, y adicionalmente se ha dado efecto al ajuste retroactivo por cambio de política contable mencionado en la Nota 2.2.

Depósito de documentación contable y societaria

Con motivo de la Resolución General N° 629/14 de la Comisión Nacional de Valores informamos que la documentación respaldatoria de las operaciones contables y de gestión de la Sociedad y los libros de comercio y sociedades de CGC se encuentran archivados en las oficinas de Bonpland 1745 de la Ciudad Autónoma de Buenos Aires, y en los depósitos del proveedor "Iron Mountain Argentina S.A.", con domicilio comercial en Amancio Alcorta 2482 de la Ciudad Autónoma de Buenos Aires.

Aprobación por Directorio

Los presentes Estados Financieros Consolidados Condensados Intermedios han sido aprobados para su emisión por el Directorio de la Sociedad con fecha 9 de agosto de 2024.

2.2. Políticas contables

Las políticas contables adoptadas para los Estados Financieros Consolidados Condensados Intermedios son consistentes con las utilizadas en los Estados Financieros por el ejercicio finalizado el 31 de diciembre de 2023, luego de dar efecto al cambio de política contable detallado a continuación, y se basan en aquellas NIIF vigentes al 30 de junio de 2024:

Véase nuestro informe de fecha
9 de agosto de 2024.

PRICE WATERHOUSE & CO. S.R.L.

C.P.C.E.C.A.B.A. Tº 1 Fº 17

(Socio)

Notas a los Estados Financieros Consolidados Condensados Intermedios (cont.)

Con fecha efectiva 30 de septiembre de 2018 y hasta el período de seis meses finalizado el 30 de junio de 2024, el Directorio de la Sociedad decidió utilizar, dentro de los dos modelos previstos en la NIC 16 ("Propiedad, planta y equipo"), el "modelo de revaluación" para la valuación de sus activos esenciales que comprenden el sistema de Gasoducto, los que incluyen Gasoductos y Plantas compresoras.

La Sociedad reevalúa periódicamente los juicios críticos significativos considerados en la determinación de sus políticas contables. Como parte de este proceso, la Sociedad concluyó que, actualmente el "modelo de costo" previsto en la NIC 16 es el criterio más apropiado para la valuación de sus activos esenciales que comprenden el sistema de Gasoducto, los que incluyen Gasoductos y Plantas compresoras.

En el momento en que la Sociedad decidió adoptar el modelo de revaluación, la economía de Argentina no se consideraba hiperinflacionaria y, al no expresar los elementos de Propiedad, planta y equipo en moneda constante, el perjuicio por la distorsión de la información financiera histórica era mayor que el costo de aplicar el modelo de revaluación. En el contexto macroeconómico actual y con la plena vigencia de la aplicación del ajuste por inflación de los estados financieros establecido en la NIC 29 ("Información financiera en economías hiperinflacionarias"), el costo de producir la información requerida por el modelo de revaluación, actualizando en forma permanente los flujos de fondos con premisas relevantes que no son observables (por la incertidumbre relacionada con la evolución futura de la tarifa, la inflación, el tipo de cambio, entre otras variables), es mayor que el beneficio que esa información genera.

Consecuentemente, este cambio voluntario de política contable al "modelo de costo" es aplicado al 30 de junio de 2024, y es considerado con efecto retroactivo de acuerdo al punto 19 de la NIC 8 ("Políticas contables, Cambios en las estimaciones contables y Errores"). Este cambio de política contable afecta la valuación de los siguientes negocios conjuntos, sobre los que la Sociedad posee participación: Transportadora de Gas del Norte S.A., Gasinvest S.A. y Gasoducto GasAndes (Argentina) S.A.

El efecto sobre el Estado de Situación Financiera Consolidado Condensado Intermedio al 30 de junio de 2024, comparativo con el 31 de diciembre de 2023 y el 1 de enero de 2023, es el siguiente:

	30.06.2024	31.12.2023	01.01.2023
Inversiones en asociadas y negocios conjuntos			
Gasinvest S.A.	(22.348.710)	(23.205.849)	(25.819.978)
Transportadora de Gas del Norte S.A.	(45.130)	(46.861)	(52.140)
Gasoducto GasAndes (Argentina) S.A.	(4.380.650)	(7.853.841)	(6.550.691)
Efecto en las inversiones en asociadas y negocios conjuntos	(26.774.490)	(31.106.551)	(32.422.809)
Efecto en el Patrimonio	(26.774.490)	(31.106.551)	(32.422.809)

Véase nuestro informe de fecha
9 de agosto de 2024.

PRICE WATERHOUSE & CO. S.R.L.

C.P.C.E.C.A.B.A. Tº 1 Fº 17

(Socio)

Notas a los Estados Financieros Consolidados Condensados Intermedios (cont.)

El efecto sobre el Estado de Resultados Integrales Consolidado Condensado Intermedio correspondiente a los períodos de seis meses finalizados el 30 de junio de 2024 y 2023 es el siguiente:

	30.06.2024	30.06.2023
Resultado de inversiones en asociadas y negocios conjuntos		
Gasinvest S.A.	857.140	876.485
Transportadora de Gas del Norte S.A.	1.731	1.770
Gasoducto GasAndes (Argentina) S.A.	943.770	142.599
Efecto en Resultados	1.802.641	1.020.854

2.2.1. Nuevas normas, modificaciones e interpretaciones obligatorias para ejercicios iniciados el 1 de enero de 2024

El Grupo ha aplicado las siguientes normas y/o modificaciones por primera vez a partir del 1 de enero de 2024:

- Modificación a la NIIF 16 – Arrendamientos en venta y arrendamiento posterior. Modificada en septiembre 2022. Estas modificaciones incluyen requisitos para transacciones de venta y arrendamiento posterior en la NIIF 16 para explicar cómo una entidad contabiliza una venta y arrendamiento posterior después de la fecha de la transacción. Las transacciones de venta y arrendamiento posterior en las que algunos o todos los pagos de arrendamiento son pagos de arrendamiento variables que no dependen de un índice o tasa tienen más probabilidades de verse afectadas. La modificación es aplicable a los ejercicios anuales iniciados a partir del 1 de enero de 2024.
- Modificación a la NIC 1 – Pasivos no corrientes con covenants. Modificada en enero 2020 y noviembre 2022. Estas modificaciones aclaran cómo las condiciones que una entidad debe cumplir dentro de los doce meses posteriores al período sobre el que se informa afectan la clasificación de un pasivo. Las modificaciones también apuntan a mejorar la información que una entidad proporciona en relación con los pasivos sujetos a estas condiciones. La modificación es aplicable a los ejercicios anuales iniciados a partir del 1 de enero de 2024.
- Modificaciones a la NIC 7 y NIIF 7 sobre acuerdos de financiación de proveedores. Modificada en mayo 2023. Estas enmiendas requieren divulgaciones para mejorar la transparencia de los acuerdos financieros de los proveedores y sus efectos sobre los pasivos, los flujos de efectivo y la exposición al riesgo de liquidez de una empresa. Los requisitos de divulgación son la respuesta del IASB a las preocupaciones de los inversores de que los acuerdos de financiación de proveedores de algunas empresas no son lo suficientemente visibles, lo que dificulta el análisis de los inversores. La modificación es aplicable a los ejercicios anuales iniciados a partir del 1 de enero de 2024, (con exenciones transitorias en el primer año).

Véase nuestro informe de fecha
9 de agosto de 2024

PRICE WATERHOUSE & CO. S.R.L.


C.P.C.F.C.A.B.A. Tº 1 Fº 17

(Socio)

Notas a los Estados Financieros Consolidados Condensados Intermedios (cont.)

La aplicación de las normas y/o modificaciones detalladas no generó ningún impacto en los resultados de las operaciones o la situación financiera del Grupo.

2.2.2. Nuevas normas, modificaciones e interpretaciones no efectivas y no adoptadas anticipadamente por el Grupo

- Modificaciones a la NIC 21 - Falta de intercambiabilidad. Modificada en agosto de 2023. Una entidad se ve afectada por las modificaciones cuando tiene una transacción u operación en una moneda extranjera que no es intercambiable por otra moneda en una fecha de medición para un propósito específico. Una moneda es intercambiable cuando existe la posibilidad de obtener la otra moneda (con un retraso administrativo normal), y la transacción se llevaría a cabo a través de un mercado o mecanismo de intercambio que crea derechos y obligaciones exigibles. La modificación es aplicable a los ejercicios anuales iniciados a partir del 1 de enero de 2025. El Grupo se encuentra analizando los impactos que puede ocasionar la aplicación de la misma.

La gerencia evaluó la relevancia de otras nuevas normas, modificaciones e interpretaciones aún no efectivas y concluyó que las mismas no son relevantes para el Grupo.

2.2.3. Estimaciones

La preparación de los Estados Financieros Consolidados Condensados Intermedios requiere que la Gerencia de la Sociedad realice estimaciones y evaluaciones acerca del futuro, aplique juicios críticos y establezca premisas que afecten a la aplicación de las políticas contables y a los montos de activos y pasivos, e ingresos y egresos informados. En la preparación de estos Estados Financieros Consolidados Condensados Intermedios, los juicios críticos efectuados por la Gerencia al aplicar las políticas contables de la Sociedad y las fuentes de información utilizadas para las estimaciones respectivas son las mismas que fueron aplicadas en los Estados Financieros por el ejercicio finalizado el 31 de diciembre de 2023.

Estas estimaciones y juicios son evaluados continuamente y están basados en experiencias pasadas y otros factores que son razonables bajo las circunstancias existentes. Los resultados reales futuros pueden diferir de las estimaciones y evaluaciones realizadas a la fecha de preparación de los presentes Estados Financieros Condensados Intermedios.

Véase nuestro informe de fecha
9 de agosto de 2024

PRICE WATERHOUSE & CO. S.R.L.


C.P.C.E.C.A.B.A. Tº 1 Fº 17

(Socio)

Notas a los Estados Financieros Consolidados Condensados Intermedios (cont.)

Nota 3. Consolidación en Subsidiarias

Los Estados Financieros de CGC al 30 de junio de 2024 se consolidaron con los Estados Financieros de las siguientes sociedades:

Sociedad	País	Moneda Funcional	Cantidad de acciones (participación directa e indirecta)	% de participación (directa e indirecta)	Cantidad de votos posibles
Compañía General de Combustibles Internacional Corp. S.A.	Panamá	Dólar estadounidense	100	100%	100
CGC Energy Ltd.	Islas Caimán	Dólar estadounidense	100	100%	100

Al 31 de diciembre de 2023, CGC tenía una participación en CGC Energía S.A.U. del 100% del capital y los votos y ha sido consolidada a esa fecha. Con fecha 11 de marzo de 2024, el Directorio de CGC ha aprobado mediante la celebración del compromiso previo de fusión, la fusión por absorción entre CGC como sociedad absorbente y CGC Energía, como sociedad absorbida, en los términos del artículo 82 y 83 de la Ley General de Sociedades N° 19.550 y sus modificatorias, con vigencia y efectos desde el 1° de enero de 2024 (Ver Nota 1.3).

Nota 4. Administración de riesgos financieros

El Directorio del Grupo acuerda las políticas para la gestión y administración de sus riesgos, las cuales han sido aplicadas consistentemente en los períodos bajo análisis presentados en los presentes Estados Financieros.

La actividad del Grupo se encuentra expuesta a diferentes riesgos financieros entre los cuales se encuentra, riesgo de liquidez, riesgo de crédito, riesgo de precio del commodities, y riesgo de exposición a la moneda extranjera. Los presentes Estados Financieros Condensados no incluyen todas las revelaciones de administración de riesgos requeridas para los Estados Financieros anuales y es por esto que deben ser leídos en conjunto con los Estados Financieros anuales de la Sociedad al 31 de diciembre del 2023.

Si bien no ha habido cambios materiales en la administración de riesgo financiero desde el último cierre de ejercicio, al 30 de junio de 2024 la Sociedad presenta un capital de trabajo negativo que asciende a \$ 22.812.882, el cual ha sido revertido con posterioridad al cierre del período, producto de la refinanciación de deuda mencionada en Nota 29.

Véase nuestro informe de fecha
9 de agosto de 2024.

PRICE WATERHOUSE & CO. S.R.L.

C.P.C.E.C.A.B.A. T° 1 F° 17

(Socio)

Notas a los Estados Financieros Consolidados Condensados Intermedios (cont.)

Nota 5. Medición del valor razonable

La NIIF 13 requiere, para los instrumentos financieros que se valúan a valor razonable, una revelación del valor razonable por nivel. El Grupo clasifica las mediciones a valor razonable de los instrumentos financieros utilizando una jerarquía de valor razonable, la cual refleja la relevancia de las variables utilizadas para llevar a cabo dichas mediciones. La jerarquía de valor razonable tiene los siguientes niveles:

- **Nivel 1:** precios de cotización (no ajustados) en mercados activos para activos o pasivos idénticos.
- **Nivel 2:** datos distintos a precios de cotización incluidos en el nivel 1 que sean observables para el activo o pasivo, ya sea directamente (es decir, precios) o indirectamente (es decir, que se deriven de precios).
- **Nivel 3:** datos sobre el activo o el pasivo que no están basados en datos observables en el mercado (es decir, información no observable).

El siguiente cuadro presenta los activos financieros medidos a su valor razonable al 30 de junio de 2024 y al 31 de diciembre de 2023. El Grupo no posee pasivos financieros medidos a su valor razonable:

Al 30.06.2024	Nivel 1	Nivel 2	Nivel 3	Total (No auditados)
Activos				
Efectivo y equivalentes de efectivo				
Fondos comunes de inversión	105.983.853	-	-	105.983.853
Inversiones a valores razonables				
Títulos públicos	78.667.720	-	-	78.667.720
Acciones con cotización	577.712	-	-	577.712
Total activos corrientes	185.229.285	-	-	185.229.285

Al 31.12.2023	Nivel 1	Nivel 2	Nivel 3	Total
Activos				
Efectivo y equivalentes de efectivo				
Fondos comunes de inversión	43.736.652	-	-	43.736.652
Inversiones a valores razonables				
Títulos públicos	124.318.421	-	-	124.318.421
Acciones con cotización	1.028.016	-	-	1.028.016
Total activos corrientes	169.083.089	-	-	169.083.089

Al 30 de junio de 2024 no hubo transferencias entre niveles durante el período, ni tampoco se han producido cambios en la forma de determinar el valor razonable de activos y pasivos financieros.

Véase nuestro informe de fecha
9 de agosto de 2024.

PRICE WATERHOUSE & CO. S.R.L.

C.P.C.F.C.A.B.A. Tº 1 Fº 17

(Socio)

Notas a los Estados Financieros Consolidados Condensados Intermedios (cont.)

Las técnicas de valuación específicas utilizadas para determinar los valores razonables incluyen:

- Precios de cotización en mercados activos para instrumentos similares. Estos valores están incluidos en el nivel 1.
- Los valores razonables para los instrumentos financieros de cobertura se determinan utilizando modelos de precios específicos que son observables en el mercado o pueden ser derivados de o corroborados por datos observables. El valor razonable de los contratos de cobertura se calcula como el valor presente neto de los flujos de fondo futuros estimados, basados en el precio de cotización futuro en mercados activos. Estos valores están incluidos en el nivel 2.
- Los valores razonables para los restantes instrumentos financieros se determinan utilizando valores descontados de flujos de fondos. Estos valores están incluidos en el nivel 3.

Nota 6. Información por segmentos

NIIF 8 "Información por segmentos" requiere que la entidad reporte información financiera y descriptiva de aquellos segmentos operativos o agrupaciones de segmentos clasificados como reportables que cumplen determinados criterios. Los segmentos operativos son aquellos en donde la información financiera separada se encuentra disponible y son evaluados regularmente por el Director de Decisiones Operativas ("DDO") para optar en cómo alocar recursos o bien analizar el desempeño de los activos. Los segmentos operativos son reportados de manera consistente con reportes internos al DDO o en su caso, al Directorio.

El Grupo posee dos segmentos operativos y reportables, los cuales se encuentran organizados en base a características económicas similares, naturaleza de los productos ofrecidos, procesos de producción, tipo y clases de clientes y métodos de distribución, de acuerdo a lo siguiente:

- "Upstream": incluyen los resultados en la exploración, producción de petróleo, gas y Gas Licuado de Petróleo (GLP);
- "Midstream": incluyen los resultados por las inversiones permanentes en las siguientes compañías de transporte de gas: Transportadora de Gas del Norte S.A., Transportadora de Gas del Mercosur S.A., Gasoducto GasAndes (Argentina) S.A. y Gasoducto GasAndes S.A. (Chile).

Estructura central incluye gastos comunes a los segmentos reportados tales como, gastos administrativos, impuestos sobre transacciones financieras, intereses sobre pasivos financieros e impuesto a las ganancias incurridos por el Grupo en el giro habitual del negocio, los cuales no se encuentran alocados a los segmentos reportados.

El DDO utiliza el EBITDA Ajustado y el EBITDA Ajustado con dividendos cobrados para la toma de decisiones en cómo alocar recursos y monitorear el desempeño de los segmentos.

El EBITDA ajustado está definido como el resultado operativo de los segmentos consolidados excluyendo los gastos de depreciación, amortización y desvalorización de la propiedad planta y

Véase nuestro informe de fecha
9 de agosto de 2024

PRICE WATERHOUSE & CO. S.R.L.


C.P.C.E.C.A.B.A. Tº 1 Fº 17

(Socio)

Notas a los Estados Financieros Consolidados Condensados Intermedios (cont.)

equipo y derecho a uso de activo por arrendamiento, ganancias (pérdidas) en la devolución de áreas e inversiones exploratorias no exitosas e impuesto a los débitos y créditos bancarios. El EBITDA ajustado con dividendos cobrados incluye además el cobro de dividendos sobre las inversiones en asociadas y negocios conjuntos. El total del EBITDA ajustado está definido como la suma del EBITDA ajustado de todos los segmentos.

Se detalla a continuación información seleccionada para cada uno de los segmentos de negocios identificados por la Dirección del Grupo:

	Al 30.06.2024			
	Upstream	Midstream	Estructura Central	Total (No auditados)
Ingresos	474.379.271	-	-	474.379.271
Costo de ingresos	(290.756.701)	-	-	(290.756.701)
Resultado bruto	183.622.570	-	-	183.622.570
Gastos de comercialización	(22.075.614)	-	-	(22.075.614)
Gastos de estructura central	-	-	(34.592.607)	(34.592.607)
Cargo por deterioro de activos financieros	(10.933.278)	-	-	(10.933.278)
Otros ingresos y (egresos) operativos, netos	1.994.016	1.800.124	-	3.794.140
EBITDA ajustado	152.607.694	1.800.124	(34.592.607)	119.815.211
Gastos de exploración	(31.723.078)	-	-	(31.723.078)
Depreciaciones y amortizaciones	(113.395.143)	-	(984.777)	(114.379.920)
Impuesto a los débitos y créditos bancarios	(4.747.940)	-	-	(4.747.940)
Resultado inversiones permanentes	-	6.115.143	-	6.115.143
Subtotal	2.741.533	7.915.267	(35.577.384)	(24.920.584)
Ingresos financieros	-	-	7.164.860	7.164.860
Costos financieros	-	-	(22.003.185)	(22.003.185)
R.E.C.P.A.M.	-	-	19.276.795	19.276.795
Otros resultados financieros	-	-	625.797.438	625.797.438
Resultado antes de impuestos	2.741.533	7.915.267	594.658.524	605.315.324
Impuesto a las ganancias	-	-	(212.104.066)	(212.104.066)
Resultado del período Ganancia / (Pérdida)	2.741.533	7.915.267	382.554.458	393.211.258
EBITDA ajustado				119.815.211
Dividendos cobrados en el período				4.727.139
EBITDA Ajustado con dividendos cobrados				124.542.350

Véase nuestro informe de fecha
9 de agosto de 2024.

PRICE WATERHOUSE & CO. S.R.L.

C.P.C.E.C.A.B.A. Tº 1 Fº 17

(Socio)

Notas a los Estados Financieros Consolidados Condensados Intermedios (cont.)

Al 30.06.2023

	Upstream	Midstream	Estructura Central	Total (No auditados)
Ingresos	449.570.332	-	-	449.570.332
Costo de ingresos	(281.585.523)	-	-	(281.585.523)
Resultado bruto	167.984.809	-	-	167.984.809
Gastos de comercialización	(21.451.928)	-	-	(21.451.928)
Gastos de estructura central	-	-	(30.579.376)	(30.579.376)
Otros ingresos y (egresos) operativos, netos	(7.273.834)	10.552.784	-	3.278.950
Cargo por deterioro de activos financieros	(122.185)	-	31.272	(90.913)
EBITDA ajustado	139.136.862	10.552.784	(30.548.104)	119.141.542
Depreciaciones y amortizaciones	(96.525.608)	-	(776.282)	(97.301.890)
Impuesto a los débitos y créditos bancarios	(2.529.809)	-	-	(2.529.809)
Resultado inversiones permanentes	-	24.908.922	-	24.908.922
Subtotal	40.081.445	35.461.706	(31.324.386)	44.218.765
Ingresos financieros	-	-	14.817.559	14.817.559
Costos financieros	-	-	(27.316.699)	(27.316.699)
R.E.C.P.A.M.	-	-	(5.569.160)	(5.569.160)
Otros resultados financieros	-	-	(42.128)	(42.128)
Resultado antes de impuestos	40.081.445	35.461.706	(49.434.814)	26.108.337
Impuesto a las ganancias	-	-	20.259.898	20.259.898
Resultado del período				
Ganancia / (Pérdida)	40.081.445	35.461.706	(29.174.916)	46.368.235
EBITDA ajustado				119.141.542
Dividendos cobrados en el período				6.939.454
EBITDA Ajustado con dividendos cobrados				126.080.996

Véase nuestro informe de fecha
9 de agosto de 2024.

PRICE WATERHOUSE & CO. S.R.L.

C.P.C.E.C.A.B.A. Tº 1 Fº 17

(Socio)

Notas a los Estados Financieros Consolidados Condensados Intermedios (cont.)

Nota 7. Propiedad, planta y equipos

La composición del rubro es la siguiente:

	Por el período de seis meses finalizado el 30 de junio de 2024									30.06.2023		
	Activos de desarrollo y producción											
	Pozos e instalaciones de producción	Otros bienes asociados a la producción	Propiedad minera	Materiales	Obras en curso	Subtotal	Activos de exploración y evaluación	Activos administración central	Deterioro de activos no financieros	Total (No auditados)	Total (No auditados)	
Costo												
Saldos al inicio del ejercicio	2.127.168.164	21.878.200	169.590.736	1.887	152.388.227	2.471.027.214	81.284.307	96.837.881	(35.439.629)	2.613.709.773	1.933.903.971	
Altas	-	1.492.957	-	3.717	228.050.681	229.547.355	2.208.109	12.929.846	-	244.685.310	215.453.146	
Transferencias	236.199.876	917.065	-	-	(238.688.867)	(1.571.926)	-	1.571.926	-	-	-	
Movimiento de costo de abandono de pozos	(40.478.271)	-	-	-	-	(40.478.271)	(331.788)	-	-	(40.810.059)	(23.861.633)	
Conversión	-	-	-	-	-	-	-	-	-	-	(10.332.386)	
Bajas	(425.386)	(2.401)	-	-	(3.890.070)	(4.317.857)	(27.833.008)	-	-	(32.150.865)	-	
Saldos al cierre del período	2.322.464.383	24.285.821	169.590.736	5.604	137.859.971	2.654.206.515	55.327.620	111.339.653	(35.439.629)	2.785.434.159	2.115.163.098	
Depreciaciones acumuladas												
Saldos al inicio del ejercicio	1.154.006.903	8.536.110	127.401.192	-	-	1.289.944.205	-	10.340.025	-	1.300.284.230	1.021.501.036	
Depreciaciones del período	107.177.235	2.291.137	2.554.807	-	-	112.023.179	-	984.777	-	113.007.956	94.757.031	
Conversión	-	-	-	-	-	-	-	-	-	-	(1.085.874)	
Saldos al cierre del período	1.261.184.138	10.827.247	129.955.999	-	-	1.401.967.384	-	11.324.802	-	1.413.292.186	1.115.172.193	
Valor residual	1.061.280.245	13.458.574	39.634.737	5.604	137.859.971	1.252.239.131	55.327.620	100.014.851	(35.439.629)	1.372.141.973	999.990.905	

Véase nuestro informe de fecha
9 de agosto de 2024

PRICE WATERHOUSE & CO. S.R.L.

(Socio)

C.P.C.E.C.A.B.A. Tº 1 Fº 17

Notas a los Estados Financieros Consolidados Condensados Intermedios (cont.)

Evaluación del valor recuperable de propiedades, planta y equipos

Al cierre de cada período, la Sociedad revisa la relación entre el valor recuperable y el valor en libro de sus activos, cuando existen indicios de desvalorización. Durante el período de seis meses finalizado al 30 de junio de 2024 y 2023, la Sociedad no identificó indicios de deterioro adicional o de recupero, para los activos no financieros.

Al 30 de junio de 2024 y al 31 de diciembre de 2023, el saldo de deterioro de activos no financieros se compone de la siguiente manera:

UGEs	30.06.2024	31.12.2023
María Inés	18.295.773	18.295.773
Cóndor	3.952.869	3.952.869
La Maggie	13.190.987	13.190.987
Total Cuenca Austral	35.439.629	35.439.629

La evaluación del valor recuperable de propiedad planta y equipo se informó en detalle en Nota 5.c) a los Estados Financieros al 31 de diciembre de 2023.

Nota 8. Inversiones en asociadas y negocios conjuntos

8.a) A continuación, se detallan las inversiones en sociedades asociadas y negocios conjuntos al 30 de junio de 2024 y al 31 de diciembre de 2023:

Sociedad	30.06.2024	31.12.2023
	(No auditados)	
Negocios Conjuntos		
Gasinvest S.A.	202.951.444	209.150.398
Gasoducto GasAndes (Argentina) S.A.	12.987.460	10.995.689
Gasoducto GasAndes S.A. (Chile)	13.670.567	18.592.900
Transportadora de Gas del Norte S.A.	406.645	416.131
Andes Operaciones y Servicios S.A. (Chile)	995.199	1.563.473
Asociadas		
Transportadora de Gas del Mercosur S.A.	556.805	1.038.739
Otras sociedades		
Termap S.A.	1.357.131	2.439.751
Total de inversiones en sociedades	232.925.251	244.197.081

Véase nuestro informe de fecha

9 de agosto de 2024

PRICE WATERHOUSE & CO. S.R.L.

C.P.C.E.C.A.B.A. Tº 1 Fº 17

(Socio)

Notas a los Estados Financieros Consolidados Condensados Intermedios (cont.)

8.b) A continuación, se detalla la evolución de las inversiones en sociedades al 30 de junio de 2024 y 2023:

	30.06.2024	30.06.2023
	(No auditados)	
Saldo al inicio del ejercicio	244.197.081	211.766.259
Diferencias por conversión (1)	(15.183.632)	(980.016)
Participación en resultados	6.115.143	24.908.922
Dividendos (2)	(2.203.341)	(6.939.454)
Saldo al cierre del período	232.925.251	228.755.711

(1) Neto de \$ (12.204.081) y \$ (33.408.193) en 2024 y \$ (786.038) y \$ (4.987.392) en 2023 de la conversión de las subsidiarias Compañía General de Combustibles Internacional Corp. y CGC Energy Ltd., respectivamente.

(2) Al 30 de junio de 2024 y 2023, se han cobrado los dividendos declarados. Adicionalmente, en el período finalizado al 30 de junio del 2024 se han cobrado los dividendos declarados al 31 de diciembre de 2023 por \$ 2.523.798.

8.c) A continuación, se detallan los resultados de inversiones en sociedades al 30 de junio de 2024 y 2023:

Sociedad	30.06.2024	30.06.2023
	(No auditados)	
Negocios Conjuntos		
Gasinvest S.A.	(4.716.562)	17.643.117
Gasoducto GasAndes (Argentina) S.A.	8.473.228	4.081.861
Gasoducto GasAndes S.A. (Chile)	2.655.634	3.314.095
Transportadora de Gas del Norte S.A.	(8.435)	35.579
Andes Operaciones y Servicios S.A. (Chile)	13.307	57.109
Asociadas		
Transportadora de Gas del Mercosur S.A.	(302.029)	(222.839)
Total de resultados en sociedades	6.115.143	24.908.922

Véase nuestro informe de fecha
9 de agosto de 2024

PRICE WATERHOUSE & CO. S.R.L.

 (Socio)

C.P.C.E.C.A.B.A. Tº 1 Fº 17

Notas a los Estados Financieros Consolidados Condensados Intermedios (cont.)

Nota 9. Otros créditos

La composición de los otros créditos es la siguiente:

	30.06.2024	31.12.2023
	(No auditados)	
No corrientes		
Partes relacionadas (Nota 27.a)	5.021.795	7.999.399
Diversos	193.039	348.346
Previsión sobre pérdidas esperadas futuras	(5.214.485)	(8.345.803)
Total	349	1.942
Corrientes		
Créditos por incentivos	5.183.452	3.721.589
Partes relacionadas (Nota 27.a)	2.080.531	3.944.409
Créditos fiscales	21.505.830	22.649.206
Anticipos a proveedores	18.270.454	23.038.903
Gastos pagados por adelantado	4.753.651	3.169.016
Socios UTEs	55.909	92.049
Canon minero pagado por adelantado	1.368.391	-
Depósitos en garantía (1)	15.954.224	25.979.902
Diversos	5.527.228	4.731.507
Previsión sobre pérdidas esperadas futuras	(669.336)	(172.530)
Total	74.030.334	87.154.051

(1) Garantía depositada por Compañía General de Combustibles Internacional Corp. S.A. y CGC Energy Ltd. por importación de planta de compresión de gas de la Sociedad.

Los movimientos de la previsión sobre pérdidas esperadas son los siguientes:

	30.06.2024	30.06.2023
	(No auditados)	
No corriente		
Saldo al inicio del ejercicio	8.518.333	6.859.401
Reexpresión por cambios en el poder adquisitivo de la moneda	(3.703.383)	(2.281.395)
Aumentos (1)	1.068.871	1.597.202
Saldo al cierre del período	5.883.821	6.175.208

(1) Imputado \$ 496.806 a cargo por deterioro de activos financieros en 2024, \$ 572.065 y \$ 1.628.474 a resultados financieros en 2024 y 2023, respectivamente.

Debido a la naturaleza a corto plazo de los otros créditos corrientes, se considera que su valor en libros no difiere de su valor razonable. Para los otros créditos no corrientes, los valores razonables tampoco difieren significativamente de sus valores en libros.

Véase nuestro informe de fecha
9 de agosto de 2024

PRICE WATERHOUSE & CO. S.R.L.

 (Socio)

C.P.C.F.C.A.B.A. Tº 1 Fº 17

Notas a los Estados Financieros Consolidados Condensados Intermedios (cont.)

Nota 10. Inventarios

La composición de los inventarios es la siguiente:

	30.06.2024 (No auditados)	31.12.2023
Petróleo y derivados	27.067.108	13.655.310
Materiales y repuestos	158.978.994	161.099.916
Previsión por obsolescencia	(34.565.651)	(35.160.213)
Total	151.480.451	139.595.013

Los movimientos de la previsión por obsolescencia son los siguientes:

	30.06.2024 (No auditados)	30.06.2023
Saldo al inicio del ejercicio	35.160.213	25.367.260
Conversión	-	(824.844)
Disminuciones (1)	(594.562)	(515.940)
Saldo al cierre del período	34.565.651	24.026.476

(1) Imputado a Otros ingresos y (egresos) operativos, netos en 2024 y 2023.

Nota 11. Cuentas comerciales por cobrar

La composición de las cuentas comerciales por cobrar es la siguiente:

	30.06.2024 (No auditados)	31.12.2023
No corrientes		
Comunes (1)	201.252	361.797
Menos: Previsión para pérdidas esperadas	(201.252)	(361.797)
Total	-	-
Corrientes		
Comunes	127.256.314	114.030.958
Menos: Previsión para pérdidas esperadas	(1.320.652)	(208.094)
Total	125.935.662	113.822.864

(1) Al 30 de junio de 2024 y al 31 de diciembre de 2023 corresponden a los saldos pendientes de cobro por Decreto N° 1053/2018.

Véase nuestro informe de fecha
9 de agosto de 2024

PRICE WATERHOUSE & CO. S.R.L.

C.P.C.E.C.A.B.A. T° 1 F° 17

(Socio)

Notas a los Estados Financieros Consolidados Condensados Intermedios (cont.)

Los movimientos de la previsión para pérdidas esperadas son los siguientes:

	30.06.2024	30.06.2023
	(No auditados)	
Saldo al inicio del ejercicio	569.891	1.641.117
Reexpresión por cambios en el poder adquisitivo de la moneda	(252.885)	(551.990)
Aumentos (1)	10.933.278	122.185
Utilizaciones	(9.728.380)	-
Saldo al cierre del período	1.521.904	1.211.312

(1) Imputado a cargo por deterioro de activos financieros en 2024 y 2023.

El monto de cuentas por cobrar comerciales, cumplen en su integridad con sus términos contractuales y su valor razonable no difiere significativamente del valor de libros.

Nota 12. Inversiones a costo amortizado y valor razonable

12.a) La composición de las inversiones a costo amortizado es la siguiente:

	30.06.2024	31.12.2023
	(No auditados)	
Corrientes		
Depósitos a plazo fijo (1)	-	57.859.641
Total	-	57.859.641

(1) Al 31 de diciembre de 2023, correspondía a un plazo fijo depositado en Eurobanco Bank Ltd. que se encontraba con disponibilidad restringida y en garantía de la deuda financiera de CGC Energy Ltd.

12.b) La composición de las inversiones a valor razonable es la siguiente:

	30.06.2024	31.12.2023
	(No auditados)	
Corrientes		
Acciones con cotización	577.712	1.028.016
Títulos públicos a valor razonable (1)	78.667.720	124.318.421
Total	79.245.432	125.346.437

Véase nuestro informe de fecha
9 de agosto de 2024

PRICE WATERHOUSE & CO. S.R.L.

(Socio)
C.P.C.E.C.A.B.A. T° 1 F° 17

Notas a los Estados Financieros Consolidados Condensados Intermedios (cont.)

(1) Al 30 de junio de 2024 y al 31 de diciembre de 2023, los valores nominales de los títulos públicos son los siguientes:

	30.06.2024	31.12.2023
	(No auditados)	
Bonos de la Nación Argentina en dólares estadounidenses 2030 (Step Up 2030 US\$)	101.130.121	179.730.847
Bonos de la Nación Argentina en dólares estadounidenses 2029 (Step Up 2029 US\$)	717.743	717.743
Bonos de la República Argentina en dólares estadounidenses 2038 (Step Up 2038 US\$) (i)	28.901.286	-
Bonos de la Nación Argentina en dólares estadounidenses 2026 (Bopreal Serie 3)	1.714.510	-
Bonos de la Nación Argentina en dólares estadounidenses 2025 (Bopreal Serie 2)	89.430	-

- i. Corresponde a los bonos obtenidos del acuerdo con CAMESA (Resoluciones N° 58/2024 y 66/2024 de la Secretaría de Energía) por la cancelación de las acreencias en las liquidaciones correspondientes a los meses de diciembre de 2023 y enero de 2024 (Nota 28).

Nota 13. Efectivo y equivalentes de efectivo

	30.06.2024	31.12.2023
	(No auditados)	
Caja y bancos	1.474.278	1.423.217
Bancos	97.110.565	165.176.490
Fondos comunes de inversión (1)	105.983.853	43.736.652
Total	204.568.696	210.336.359

(1) Al 30 de junio de 2024 y al 31 de diciembre de 2023, las cuotas partes del fondo común de inversión son las siguientes:

	30.06.2024	31.12.2023
	(No auditados)	
Fondo Común de Inversión "Alpha Pesos"	-	599.530.236
Fondo Común de Inversión "Mariva Maf Money Market Clase B"	6.347.262	-
Fondo Común de Inversión "Fima Premium Clase B"	1.569.424.540	10

A efectos del Estado de Flujos de Efectivo, el efectivo y equivalente de efectivo incluyen:

	30.06.2024	30.06.2023
	(No auditados)	
Efectivo y equivalente de efectivo	98.584.843	133.555.056
Fondos comunes de inversión	105.983.853	31.254.004
Descubiertos bancarios	(8.999.942)	-
Total	195.568.754	164.809.060

Véase nuestro informe de fecha
9 de agosto de 2024

PRICE WATERHOUSE & CO. S.R.L.

(Socio)

C.P.C.E.C.A.B.A. T° 1 F° 17

Notas a los Estados Financieros Consolidados Condensados Intermedios (cont.)

Nota 14. Capital social

Al 30 de junio de 2024 y al 31 de diciembre de 2023, el capital social asciende a \$ 399.138, encontrándose totalmente suscrito, integrado e inscripto. El mismo está compuesto por 399.137.856 acciones ordinarias nominativas no endosables de valor nominal \$ 1 y un voto por acción. Los accionistas Latin Exploration S.L.U. y Sociedad Comercial del Plata S.A. mantienen un 70% y 30% del capital social y votos, respectivamente. Latin Exploration S.L.U. posee 279.396.499 acciones y Sociedad Comercial del Plata S.A. posee 119.741.357 acciones.

Resultado por acción

	Período de tres meses		Período de seis meses	
	30.06.2024	30.06.2023	30.06.2024	30.06.2023
	(No auditados)		(No auditados)	
Resultado atribuible a los accionistas de la Sociedad	20.529.056	18.492.973	393.211.258	46.368.235
Número medio ponderado de acciones ordinarias en circulación	399.138	399.138	399.138	399.138
Resultado por acción básico y diluido (pesos)	51,433	46,332	985,151	116,171

La Sociedad no posee instrumentos con efecto dilutivo. Las Obligaciones Negociables Convertibles en acciones clase "C", descrita en Nota 21.I) a los Estados Financieros Consolidados al 31 de diciembre de 2023, tienen efecto antidilutivo.

Nota 15. Otras provisiones

El detalle de las otras provisiones es el siguiente:

	30.06.2024	31.12.2023
	(No auditados)	
No corrientes		
Desbalanceo de gas	3.383	7.039
Abandono de pozos y remediación ambiental	239.745.624	275.102.909
Otros	402.001	640.632
Total	240.151.008	275.750.580
Corrientes		
Desbalanceo de gas	1.049	1.887
Abandono de pozos y remediación ambiental	-	16.421.560
Total	1.049	16.423.447

La evolución de las provisiones por desbalanceo de gas y abandono de pozos y remediación ambiental es la siguiente:

Véase nuestro informe de fecha
9 de agosto de 2024

PRICE WATERHOUSE & CO. S.R.L.

C.P.C.E.C.A.B.A. T° 1 F° 17

(Socio)

Notas a los Estados Financieros Consolidados Condensados Intermedios (cont.)

	Saldo al inicio del ejercicio 31.12.2023	Reclasifi- caciones	Disminu- ciones	Saldo al cierre del período (No auditados) 30.06.2024
No corrientes				
Desbalanceo de gas (1)	7.039	-	(3.656)	3.383
Abandono de pozos y remediación ambiental (2)	275.102.909	16.421.560	(51.778.845)	239.745.624
Total	275.109.948	16.421.560	(51.782.501)	239.749.007
Corrientes				
Desbalanceo de gas (1)	1.887	-	(838)	1.049
Abandono de pozos y remediación ambiental (2)	16.421.560	(16.421.560)	-	-
Total	16.423.447	(16.421.560)	(838)	1.049

(1) Corresponde \$ (4.494) a devolución de gas y se imputó a costo de ventas.

(2) Corresponde \$ (8.818.455) a valor actual imputados a costos financieros, (\$ 40.810.059) ajuste de la provisión imputado a propiedad, planta y equipo y (\$ 2.150.331) a gastos reales imputados a costo de producción.

Véase nuestro informe de fecha
9 de agosto de 2024

PRICE WATERHOUSE & CO. S.R.L.

(Socio)
C.P.C.F.C.A.B.A. Tº 1 Fº 17

Notas a los Estados Financieros Consolidados Condensados Intermedios (cont.)

Nota 16. Deuda por arrendamiento y derecho de uso de activos

El Grupo reconoció los pasivos por arrendamiento al valor presente de los pagos de arrendamiento restantes. La tasa de interés nominal anual aplicada a los pasivos por arrendamiento en US\$ al 30 de junio de 2024 y 2023 fue del 16,35% y 14,82%, respectivamente.

Seguidamente se detallan los movimientos por el período terminado al 30 de junio de 2024 y 2023:

	30.06.2024	30.06.2023
	(No auditados)	
Derecho de uso de activos por arrendamiento reconocido al 1° de enero de 2024 y 2023	34.072.185	37.871.393
Diferencia de conversión	-	(57.706)
Depreciación del derecho de uso de activos por el período	(5.830.671)	(5.212.220)
Derecho de uso de activos por arrendamiento reconocido al 30 de junio de 2024 y 2023	28.241.514	32.601.467
Deuda por arrendamientos reconocida al 1° de enero de 2024 y 2023	39.007.766	31.164.558
Pagos por arrendamientos	(6.364.049)	(5.631.785)
Diferencia de conversión	-	(54.652)
Efecto diferencia de cambio por el período	(14.044.359)	(1.111.100)
Efecto por descuento a valor actual por el período	1.943.229	1.671.304
Deuda por arrendamientos al 30 de junio de 2024 y 2023	20.542.587	26.038.325
	30.06.2024	31.12.2023
	(No auditados)	
Clasificación deuda por arrendamientos		
Deudas por arrendamientos no corriente	10.302.085	22.368.799
Deudas por arrendamientos corriente	10.240.502	16.638.967

Véase nuestro informe de fecha
9 de agosto de 2024

PRICE WATERHOUSE & CO. S.R.L.

C.P.C.F.C.A.B.A. T° 1 F° 17

(Socio)

Notas a los Estados Financieros Consolidados Condensados Intermedios (cont.)

Nota 17. Deudas financieras

La composición de las deudas financieras es la siguiente:

	30.06.2024	31.12.2023
	(No auditados)	
No corrientes		
Préstamos bancarios	75.309.510	117.463.066
Obligaciones negociables	659.649.970	1.077.704.018
Pagarés bursátiles	45.970.880	82.789.350
Otros préstamos	59.638.720	101.736.059
Total	840.569.080	1.379.692.493
Corrientes		
Descubiertos bancarios	8.999.942	-
Préstamos bancarios	97.588.806	137.638.257
Obligaciones negociables	189.958.394	104.512.283
Partes relacionadas (Nota 27.a)	16.581.289	33.182.816
Pagarés y cauciones bursátiles	103.195.206	83.142.921
Total	416.323.637	358.476.277

El movimiento de las deudas financieras al 30 de junio de 2024 y 2023 se expone a continuación:

	30.06.2024	30.06.2023
	(No auditados)	
Saldo inicial	1.738.168.770	729.436.782
Descubiertos bancarios	8.999.942	-
Intereses devengados	21.516.591	33.179.924
Diferencia de cambio, neta de R.E.C.P.A.M.	(643.857.782)	(20.801.201)
Préstamos recibidos	288.209.031	514.249.091
Pagos de capital	(137.750.091)	(159.510.058)
Conversión	-	(404.856)
Intereses devengados a favor	(379.230)	-
Pagos de intereses	(18.014.514)	(19.873.209)
Saldo final	1.256.892.717	1.076.276.473

Véase nuestro informe de fecha
9 de agosto de 2024

PRICE WATERHOUSE & CO. S.R.L.

(Socio)
C.P.C.E.C. A.B.A. Tº 1 Fº 17

Notas a los Estados Financieros Consolidados Condensados Intermedios (cont.)

Los vencimientos de las deudas financieras al 30 de junio de 2024 y al 31 de diciembre de 2023 son los siguientes:

	30.06.2024	31.12.2023
	(No auditados)	
Menos de 1 año	416.323.637	358.476.277
De 1 a 2 años	416.723.289	554.667.185
De 2 a 3 años	64.033.517	268.439.209
Más de 3 años	359.812.274	556.586.099
Total	1.256.892.717	1.738.168.770

Ver el detalle de la deuda financiera, garantías y restricciones, en Notas 21 y 27 a los Estados Financieros al 31 de diciembre de 2023.

El valor razonable de las deudas financieras representa el 95,73% del importe en libros al 30 de junio de 2024.

Al 30 de junio de 2024, la Sociedad se encuentra en cumplimiento de los covenants establecidos en sus contratos de endeudamiento.

En el período de seis meses al 30 de junio 2024, se han producido las siguientes variaciones significativas en las deudas financieras de la Sociedad:

Obligaciones Negociables Clase 33 y 34

Con fecha 23 de febrero de 2024 la Sociedad realizó, bajo el régimen de Emisor Frecuente, la colocación de dos series de Obligaciones Negociables en el mercado local, con el siguiente detalle: i) Obligaciones Negociables Clase 33: denominadas en dólares estadounidenses y pagaderas en pesos al tipo de cambio aplicable, por un monto total de US\$ 21.463, con vencimiento de capital a 24 meses y devengando una tasa anual fija de 4%; ii) Obligaciones Negociables Clase 34: denominadas en dólares estadounidenses y pagaderas en pesos al tipo de cambio aplicable, por un monto total de US\$ 38.537, con vencimiento de capital a 24 meses y devengando una tasa anual fija de 7%. Los fondos obtenidos a través de la emisión de dichas obligaciones negociables son aplicados para la re-financiación de pasivos financieros como así también inversiones en explotación y exploración de hidrocarburos en el país y el financiamiento del capital de trabajo de la Sociedad.

Véase nuestro informe de fecha
9 de agosto de 2024

PRICE WATERHOUSE & CO. S.R.L.

C.P.C.F.C.A.B.A. Tº 1 Fº 17

(Socio)

Notas a los Estados Financieros Consolidados Condensados Intermedios (cont.)

Obligaciones Negociables Clase 35 y Clase 35 Adicionales

Con fecha 28 de junio de 2024 la Sociedad realizó, bajo el régimen de Emisor Frecuente, la colocación de una serie de Obligaciones Negociables en el mercado local, denominadas en dólares estadounidenses y pagaderas en pesos al tipo de cambio aplicable, por un monto total de US\$ 149.575, con vencimiento de capital a 20 meses y devengando una tasa anual fija de 3%. Las Obligaciones Negociables Clase 35 fueron parcialmente integradas en especie, por una suma de US\$ 51.539, mediante el canje de Obligaciones Negociables Clase 30, con vencimiento el 10 de marzo de 2025, a una relación de canje de paridad.

Con posterioridad al cierre del período, la Sociedad emitió las Obligaciones Negociables Clase 35 Adicionales. Ver hechos posteriores en Nota 29.

Rescate de las Obligaciones Negociables Clase 30

Con posterioridad al cierre del período, la Sociedad rescató la totalidad de las Obligaciones Negociables Clase 30. Ver hechos posteriores en Nota 29.

Adenda al Préstamo Sindicado

Con fecha 28 de junio de 2024, la Sociedad celebró una adenda al contrato de préstamo sindicado celebrado el 28 de abril de 2023 con Industrial and Commercial Bank of China (Argentina) S.A.U., como prestamista y agente administrativo, Banco Santander Argentina S.A., la Sucursal de Citibank, N.A. establecida en la República Argentina, Banco de Valores S.A., Nuevo Banco de Santa Fe S.A. y Banco de Santa Cruz S.A. La adenda incluye un nuevo desembolso por una suma de US\$ 88.000, incrementando su monto total a US\$ 184.000, así como la prórroga de los vencimientos de las cuotas de capital por un año. En particular, el capital adeudado devengará intereses a una tasa fija del 7,50% nominal anual, que serán pagaderos trimestralmente. Por su parte, el capital será pagadero en cinco cuotas los días 11 de octubre de 2025, 11 de enero de 2026, 11 de abril de 2026, 11 de julio de 2026 y 11 de octubre de 2026. Los fondos fueron desembolsados el día 2 de julio de 2024.

Adenda al Préstamo con AA2000

Con fecha 31 de mayo de 2024, la Sociedad y Aeropuertos Argentina 2000 S.A. ("AA2000") celebraron una segunda adenda al préstamo instrumentado el 9 de junio de 2023 (conforme su adenda de fecha 5 de diciembre de 2023) con AA2000, a fin de (i) extender nuevamente la fecha de vencimiento del Préstamo con AA2000 al 3 de diciembre de 2024; (ii) capitalizar los intereses devengados desde la fecha de desembolso hasta la fecha de vencimiento conforme fuera prorrogada el 5 de diciembre de 2023; (iii) modificar la tasa de interés aplicable al devengamiento de los intereses compensatorios sobre el nuevo capital adeudado bajo el préstamo del 4,50% al 6,00% nominal anual. En dicho sentido, a la fecha del presente el capital adeudado bajo el préstamo con AA2000 es de US\$ 15.114.

Véase nuestro informe de fecha
9 de agosto de 2024

PRICE WATERHOUSE & CO. S.R.L.

C.P.C.E.C.A.B.A. Tº 1 Fº 17

(Socio)

Notas a los Estados Financieros Consolidados Condensados Intermedios (cont.)

Otros Préstamos

Con fecha 4 de enero de 2024 la Sociedad suscribió un nuevo contrato de préstamo con Halliburton Argentina S.R.L. por US\$ 20.000, denominado en dólares estadounidenses, y desembolsado y pagadero en pesos al tipo de cambio aplicable, con una tasa de interés fija del 4,00% nominal anual. Los intereses se pagarán semestralmente y el capital se cancelará en una única cuota el 4 de julio de 2026.

Préstamo con Banco Macro

Con fecha 11 de abril de 2024, la Sociedad suscribió un nuevo contrato de préstamo con Banco Macro por US\$ 25.000, denominado en dólares estadounidenses, y desembolsado y pagadero en dólares, con una tasa de interés fija del 8,25% nominal anual. Los intereses se pagarán trimestralmente y el capital se cancelará en una única cuota el 10 de octubre de 2025.

Nota 18. Deudas comerciales

El detalle de las deudas comerciales es el siguiente:

	30.06.2024	31.12.2023
	(No auditados)	
Corrientes		
Proveedores comunes	86.361.630	100.826.228
Proveedores comunes de utes	6.730.602	3.369.542
Partes relacionadas (Nota 27.a)	6.487.080	6.378.540
Facturas a recibir	88.084.295	105.552.514
Total	187.663.607	216.126.824

Nota 19. Ingresos

	Período de tres meses		Período de seis meses	
	30.06.2024	30.06.2023	30.06.2024	30.06.2023
	(No auditados)		(No auditados)	
Entregas de crudo	153.957.126	108.266.367	297.801.472	249.634.068
Gas	84.583.296	98.213.713	159.375.904	185.205.557
Otros	5.691.817	6.798.927	13.268.582	11.670.298
Incentivos (1)	2.539.702	2.744.590	3.933.313	3.060.409
Total	246.771.941	216.023.597	474.379.271	449.570.332

(1) Estos incentivos fueron registrados de acuerdo a la Norma Internacional de Contabilidad ("NIC") 20.

Véase nuestro informe de fecha
9 de agosto de 2024

PRICE WATERHOUSE & CO. S.R.L.

C.P.C.E.C.A.B.A. Tº 1 Fº 17

(Socio)

Notas a los Estados Financieros Consolidados Condensados Intermedios (cont.)

Nota 20. Costo de ingresos

	Período de tres meses		Período de seis meses	
	30.06.2024	30.06.2023	30.06.2024	30.06.2023
	(No auditados)		(No auditados)	
Inventarios al inicio	187.731.132	95.658.478	174.755.226	98.429.564
Compras	38.223.291	59.167.963	78.485.418	108.192.161
Consumos de inventario	(35.849.914)	(29.016.473)	(74.140.223)	(57.014.900)
Costo de producción (1)	218.998.289	189.792.801	415.845.465	359.220.659
Conversión	-	(309.062)	-	(2.511.098)
Inventarios al cierre del período	(186.046.102)	(125.675.446)	(186.046.102)	(125.675.446)
Costo de ingresos	223.056.696	189.618.261	408.899.784	380.640.940

(1) Costo de producción

	Período de tres meses		Período de seis meses	
	30.06.2024	30.06.2023	30.06.2024	30.06.2023
	(No auditados)		(No auditados)	
Honorarios y retribuciones por servicios	13.910	544.287	57.215	1.128.191
Servicios contratados	46.104.767	42.223.760	86.634.019	81.488.000
Sueldos, jornales y cargas sociales	12.826.313	10.006.774	21.692.687	19.078.559
Otros gastos de personal	365.543	1.053.498	1.116.234	1.815.413
Depreciación propiedad, planta y equipos	58.815.956	49.316.050	107.564.472	91.313.389
Depreciación derecho de uso de activos	2.902.253	2.531.555	5.830.671	5.212.220
Impuestos, tasas y contribuciones	3.163.818	1.316.512	6.686.263	2.110.597
Combustibles, gas y energía eléctrica	5.941.548	5.020.511	12.514.470	10.447.259
Seguros generales	267.976	327.176	512.156	725.936
Repuestos y reparaciones	21.969.024	20.405.845	43.212.228	38.289.587
Gastos de mantenimiento de pozos	20.178.831	16.795.186	38.260.547	30.097.101
Gastos de oficina	3.142.872	2.892.808	6.111.742	5.803.926
Regalías, canon y servidumbre	35.979.519	33.618.835	74.022.478	65.685.756
Desbalanceo de gas	(1.137)	(6.141)	(4.494)	(13.524)
Control ambiental	4.338.101	2.758.032	8.512.778	4.441.656
Otros	2.988.995	988.113	3.121.999	1.596.593
Gastos imputables al costo	218.998.289	189.792.801	415.845.465	359.220.659

(1) Incluye (\$ 4.458.707) y (\$ 2.667.361) en el stock de crudo al 30 de junio de 2024 y 2023, respectivamente.

Véase nuestro informe de fecha
9 de agosto de 2024

PRICE WATERHOUSE & CO. S.R.L.

C.P.C.E.C.A.B.A. Tº 1 Fº 17

(Socio)

Notas a los Estados Financieros Consolidados Condensados Intermedios (cont.)

Nota 21. Gastos de comercialización

	Período de tres meses		Período de seis meses	
	30.06.2024	30.06.2023	30.06.2024	30.06.2023
	(No auditados)		(No auditados)	
Despacho y transporte	1.694.413	1.312.707	2.543.682	4.436.258
Sueldos y jornales y cargas sociales	991.584	707.407	1.876.915	1.299.986
Otros gastos de personal	448.826	66.901	807.642	86.607
Impuesto sobre los ingresos brutos	5.628.866	6.138.388	11.965.857	12.258.693
Derechos de exportación	3.525.429	949.207	4.881.518	3.370.384
Total	12.289.118	9.174.610	22.075.614	21.451.928

Nota 22. Gastos de administración


	Período de tres meses		Período de seis meses	
	30.06.2024	30.06.2023	30.06.2024	30.06.2023
	(No auditados)		(No auditados)	
Honorarios y retribuciones por servicios	3.326.317	2.412.691	6.066.645	5.175.438
Sueldos, jornales y cargas sociales	10.262.658	8.770.018	18.879.660	16.390.308
Otros gastos de personal	961.075	1.875.619	1.246.002	3.278.928
Depreciación propiedad, planta y equipos	561.287	408.211	984.777	776.281
Impuestos, tasas y contribuciones	257.920	62.053	279.021	105.344
Seguros generales	18.313	18.528	33.579	40.627
Repuestos y reparaciones	829.396	818.502	2.063.221	1.720.194
Gastos de oficina	483.271	548.917	1.027.518	1.013.633
Movilidad y viáticos	916.502	382.995	1.783.341	611.646
Comunicaciones	92.490	120.372	164.975	272.183
Recupero (cargo) por provisión para juicios y otros reclamos	(183.668)	115.925	78.375	115.925
Otros	1.341.438	1.077.581	2.970.270	1.855.151
Total	18.866.999	16.611.412	35.577.384	31.355.658

Nota 23. Deterioro de activos financieros

	Período de tres meses		Período de seis meses	
	30.06.2024	30.06.2023	30.06.2024	30.06.2023
	(No auditados)		(No auditados)	
Cargo por provisión de pérdidas esperadas	218.906	(48.663)	(10.933.278)	(90.913)
Total	218.906	(48.663)	(10.933.278)	(90.913)

Véase nuestro informe de fecha
9 de agosto de 2024

PRICE WATERHOUSE & CO. S.R.L.

 (Socio)
C.P.C.E.C.A.B.A. Tº 1 Fº 17

Notas a los Estados Financieros Consolidados Condensados Intermedios (cont.)

Nota 24. Gastos de exploración

	Período de tres meses		Período de seis meses	
	30.06.2024	30.06.2023	30.06.2024	30.06.2023
	(No auditados)		(No auditados)	
Pozos y estudios no exitosos (1)	6.776.022	-	31.723.078	-
Total	6.776.022	-	31.723.078	-

(1) Corresponde a pozos no exitosos realizados en los distritos Tapi Aike, Estancia Chiripa y Cerro Wenceslao.

Nota 25. Otros ingresos y (egresos) operativos, netos

	Período de tres meses		Período de seis meses	
	30.06.2024	30.06.2023	30.06.2024	30.06.2023
	(No auditados)		(No auditados)	
Otros ingresos operativos				
Honorarios por servicios prestados	875.757	473.533	1.800.124	1.556.981
Diversos	926.377	447.478	1.587.039	567.503
Ingreso por materiales recuperados	-	23.607	-	769.260
(Cargo) recupero previsión por obsolescencia de inventarios	(577.084)	149.455	594.562	515.940
	1.225.050	1.094.073	3.981.725	3.409.684
Otros egresos operativos				
Servicios contratados	(6.280)	2.389	(11.490)	2.389
Diversos	119.987	(30.064)	(176.095)	(133.123)
	113.707	(27.675)	(187.585)	(130.734)
Total	1.338.757	1.066.398	3.794.140	3.278.950

Véase nuestro informe de fecha
9 de agosto de 2024

PRICE WATERHOUSE & CO. S.R.L.

C.P.C.F.C.A.B.A. Tº 1 Fº 17

(Socio)

Notas a los Estados Financieros Consolidados Condensados Intermedios (cont.)

Nota 26. Resultados financieros, netos

	Período de tres meses		Período de seis meses	
	30.06.2024	30.06.2023	30.06.2024	30.06.2023
	(No auditados)		(No auditados)	
Ingresos financieros				
Intereses	1.710.784	7.816.072	7.164.860	14.817.559
Total	1.710.784	7.816.072	7.164.860	14.817.559
Costos financieros				
Intereses	(10.958.651)	(10.100.065)	(22.003.185)	(27.316.699)
Total	(10.958.651)	(10.100.065)	(22.003.185)	(27.316.699)
Resultados por exposición a los cambios en el poder adquisitivo de la moneda				
R.E.C.P.A.M.	2.048.824	(9.397.669)	19.276.795	(5.569.160)
Total	2.048.824	(9.397.669)	19.276.795	(5.569.160)
Otros resultados financieros				
Resultado por medición a valor razonable de instrumentos financieros	4.708.720	12.243.512	(28.117.406)	16.226.526
Diferencias de cambio, netas	129.939.383	(3.280.332)	636.143.662	8.920.135
Resultado por medición a valor presente de pasivos	(19.346.887)	(9.120.724)	20.919.585	(16.754.515)
Otros egresos financieros	(1.428.236)	(3.989.207)	(3.148.403)	(8.434.274)
Total	113.872.980	(4.146.751)	625.797.438	(42.128)

Véase nuestro informe de fecha
9 de agosto de 2024

PRICE WATERHOUSE & CO. S.R.L.

C.P.C.E.C.A.B.A. Tº 1 Fº 17

(Socio)

Notas a los Estados Financieros Consolidados Condensados Intermedios (cont.)

Nota 27. Saldos y operaciones con partes relacionadas

Al 30 de junio de 2024 y 2023 y al 31 de diciembre de 2023, la Sociedad es controlada por Latin Exploration S.L.U. una compañía radicada en España. La controlante última del Grupo es Southern Cone Foundation, una fundación constituida en Liechtenstein.

a) A continuación, se detallan los saldos con partes relacionadas al 30 de junio de 2024 y al 31 diciembre de 2023:

	30.06.2024	31.12.2023
	(No auditados)	
Otros créditos		
No corrientes		
Petronado S.A.	5.021.795	7.999.399
Total	5.021.795	7.999.399
Corrientes		
Gasoducto Gasandes S.A. (Chile)	-	2.523.798
Gasoducto GasAndes (Argentina) S.A.	1.626.031	365.361
Latin Exploration SL	454.500	-
Transportadora de Gas del Mercosur S.A.	-	726.686
Unitec Blue S.A.	-	328.564
Total	2.080.531	3.944.409
Deudas comerciales		
Corrientes		
Corredor Americano S.A.	6.335.494	6.170.221
Proden S.A.	151.586	208.319
Total	6.487.080	6.378.540
Deudas financieras		
Corrientes		
Aeropuertos Argentina 2000 S.A.	13.845.289	21.555.838
Cerro Negro S.A.	2.736.000	11.626.978
Total	16.581.289	33.182.816
Otras deudas		
Corrientes		
Unitec Blue S.A.	7.735.201	13.050.974
Total	7.735.201	13.050.974

Véase nuestro informe de fecha
9 de agosto de 2024

PRICE WATERHOUSE & CO. S.R.L.


C.P.C.F.C.A.B.A. Tº 1 Fº 17

(Socio)

Notas a los Estados Financieros Consolidados Condensados Intermedios (cont.)

b) A continuación, se detallan las principales operaciones con partes relacionadas por los períodos de seis meses finalizados el 30 de junio de 2024 y 2023:

Sociedad	30.06.2024 (No auditados)			
	Venta de servicios	Dividendos ganados	Intereses ganados (perdidos)	Adquisición de bienes y servicios
Sociedades asociadas y negocios conjuntos				
Gasoducto GasAndes (Argentina) S.A.	3.317.838	1.141.481	-	-
Gasoducto GasAndes S.A. (Chile)	-	881.956	-	-
Transportadora de Gas del Mercosur S.A.	-	179.904	-	-
Otras sociedades				
Aeropuertos Argentina 2000 S.A. (1)	-	-	(251.863)	-
Proden S.A. (1)	-	-	-	(792.357)
Corredor Americano S.A. (1)	-	-	-	(24.717.065)

(1) Estas sociedades son partes relacionadas por estar controladas en forma indirecta por los mismos accionistas que CGC.

Sociedad	30.06.2023 (No auditados)			
	Venta de servicios	Dividendos ganados	Intereses ganados (perdidos)	Adquisición de bienes y servicios
Sociedades asociadas y negocios conjuntos				
Gasoducto GasAndes (Argentina)	3.423.029	3.600.881	-	-
Gasoducto GasAndes S.A. (Chile)	-	3.338.573	-	-
Otras sociedades				
Aeropuertos Argentina 2000 S.A. (1)	-	-	-	(23.562)
Proden S.A. (1)	-	-	-	(721.800)
Corredor Americano S.A. (1)	-	-	-	(23.516.426)
Vianpamar S.A. (1)	-	-	4.730	-

(1) Estas sociedades son partes relacionadas por estar controladas en forma indirecta por los mismos accionistas que CGC.

c) Las compensaciones devengadas correspondientes al personal clave de la Gerencia de la Sociedad y los miembros del Directorio, por los períodos de seis meses finalizados el 30 de junio de 2024 y 2023, asciende a \$ 8.698.042 y \$ 8.750.522, respectivamente.

Véase nuestro informe de fecha
9 de agosto de 2024

PRICE WATERHOUSE & CO. S.R.L.

C.P.C.F.C.A.B.A. Tº 1 Fº 17

(Socio)

Notas a los Estados Financieros Consolidados Condensados Intermedios (cont.)

Nota 28. Régimen Excepcional de Pago Compañía Administradora del Mercado Mayorista Eléctrico S.A. (CMMESA) - Acreedores y Deudores del Mercado Eléctrico Mayorista (MEM)

Con fecha 8 de mayo de 2024 se publicaron en el Boletín Oficial las Resoluciones N° 58/2024 y 66/2024 de la Secretaría de Energía, a través de las cuales se establece un régimen de pagos excepcional, transitorio y único para el saldo de las transacciones económicas del MEM de diciembre de 2023, enero de 2024 y febrero 2024 correspondiente a los Acreedores del MEM con el objeto de reestablecer la cadena de pago de las transacciones económicas corrientes y con ello preservar el abastecimiento del servicio público de electricidad.

En el marco del mencionado régimen se disponen las siguientes medidas:

1. Se instruye a CMMESA a elaborar y determinar con cada uno de los Acreedores del MEM, en un plazo de cinco (5) días hábiles de la entrada en vigencia de la norma, los importes correspondientes a cada una de las Transacciones Económicas correspondientes a los meses de diciembre 2023, enero 2024 y febrero 2024, y una vez determinadas las acreencias, suscribir los acuerdos individuales respectivos previa conformidad del acreedor.
2. Se determina que, en el caso que se produjeran divergencias respecto de los montos a determinar, éstas podrán someterse a los procedimientos de solución de controversias previstos en las normas regulatorias y/o contractuales que estuvieran alcanzados por las transacciones en cuestión.
3. Se especifica el método de cancelación de las acreencias, a saber:
 1. Las liquidaciones correspondientes a los meses de diciembre de 2023 y enero de 2024 serán canceladas a los diez (10) días hábiles de la fecha en la que se formalicen los acuerdos entre CMMESA y cada Acreedor MEM, mediante la entrega de títulos públicos "BONOS DE LA REPÚBLICA ARGENTINA EN DÓLARES ESTADOUNIDENSES STEP UP 2038" (BONO USD 2038 L.A.), conforme la instrucción y metodología que dispondrá la Secretaría de Energía.
 2. Las liquidaciones correspondientes al mes de febrero de 2024 serán canceladas con fondos disponibles de CMMESA por cobranzas y transferencias del Estado Nacional.
4. Asimismo, se instruye a CMMESA a elaborar y determinar con cada uno de los Deudores MEM, en un plazo de cinco (5) días hábiles de la entrada en vigencia de las normas, los importes correspondientes a las facturas por la venta de energía eléctrica, con vencimiento en los meses de febrero, marzo y abril de 2024 respectivamente, bajo un régimen específico de vencimientos.

Véase nuestro informe de fecha
9 de agosto de 2024

PRICE WATERHOUSE & CO. S.R.L.


C.P.C.E.C.A.B.A. T° 1 F° 17

(Socio)

Notas a los Estados Financieros Consolidados Condensados Intermedios (cont.)

Con fecha 21 de mayo de 2024, la Sociedad se adhirió al régimen excepcional de pago mencionado precedentemente, a través del cual cobró mediante BONO USD 2038 L.A., las acreencias correspondientes a los meses de diciembre de 2023 y enero de 2024 y en efectivo las correspondientes al mes de febrero de 2024. Producto de la valuación de mercado de los bonos ofrecidos, la Sociedad ha registrado una pérdida por incobrabilidad de \$ 8.735 millones (\$ 10.933 millones a valores corrientes al 30 de junio de 2024) expuesta en la línea "Cargo por previsión de pérdidas esperadas" (Nota 23).

Nota 29. Hechos posteriores

Con posterioridad al 30 de junio de 2024, no se han producido otros hechos, situaciones o circunstancias que no sean de público conocimiento, que incidan o puedan incidir significativamente sobre la situación patrimonial, económica o financiera de la Sociedad, en adición a los tratados en las notas a los presentes Estados Financieros, excepto por lo siguiente:

Obligaciones Negociables Clase 35 Adicionales

Con posterioridad al cierre del período, en el marco de la serie de Obligaciones Negociables Clase 35, el 12 de julio de 2024 la Sociedad emitió las Obligaciones Negociables Clase 35 Adicionales por un valor nominal de US\$ 25.411, que tendrán los mismos términos y condiciones que las Obligaciones Negociables Clase 35 originalmente emitidas, constituyendo una única clase, fungible entre sí, con excepción de la fecha de emisión y liquidación, por lo que a la fecha el valor nominal de las Obligaciones Negociables Clase 35 asciende a US\$ 174.986. Las Obligaciones Negociables Clase 35 Adicionales fueron integradas exclusivamente mediante el canje de Obligaciones Negociables Clase 30, a una relación de canje de US\$ 0,975 Obligaciones Negociables Clase 35 Adicionales por cada US\$ 1 de Obligaciones Negociables Clase 30 entregadas en canje.

Rescate de las Obligaciones Negociables Clase 30

Concurrentemente con la oferta de las Obligaciones Negociables Clase 35 Adicionales, la Sociedad anunció que rescataría la totalidad de las Obligaciones Negociables Clase 30 que no fueran entregadas en canje por Obligaciones Negociables Clase 35 Adicionales. En dicho sentido, con fecha 16 de julio de 2024 la Sociedad rescató la totalidad de las Obligaciones Negociables Clase 30.

Véase nuestro informe de fecha
9 de agosto de 2024

PRICE WATERHOUSE & CO. S.R.L.

C.P.C.E.C.A.B.A. Tº 1 Fº 17

(Socio)

Compañía General de Combustibles S.A.

Estados Financieros Individuales Condensados Intermedios

Estado de Situación Financiera Individual Condensado Intermedio al 30 de junio de 2024, al 31 de diciembre de 2023 y al 1° de enero de 2023.


(Expresados en miles de pesos)

	Nota	30.06.2024	31.12.2023	01.01.2023
(No auditados)				
ACTIVO				
Activo no corriente				
Propiedad, planta y equipos	7	1.372.141.973	702.248.334	629.587.340
Inversiones en subsidiarias, asociadas y negocios conjuntos	8.a)	284.356.827	426.646.071	353.223.593
Derecho de uso de activos	16	28.241.514	26.317.058	36.591.127
Otros créditos	9	349	174	18.246.789
Activo por impuesto diferido		-	203.253.681	-
Total del activo no corriente		1.684.740.663	1.358.465.318	1.037.648.849
Activo corriente				
Inventarios	10	151.480.451	31.638.486	21.621.847
Otros créditos	9	55.865.360	287.786.304	95.171.761
Cuentas comerciales por cobrar	11	125.935.662	65.035.782	53.794.688
Inversiones a valor razonable	12	79.245.432	124.160.710	4.789.383
Efectivo y equivalentes de efectivo	13	125.108.026	49.851.599	25.496.111
Total del activo corriente		537.634.931	558.472.881	200.873.790
TOTAL DEL ACTIVO		2.222.375.594	1.916.938.199	1.238.522.639
PATRIMONIO				
Capital social	14	399.138	399.138	399.138
Ajuste integral del capital		55.946.796	55.946.796	55.946.796
Reservas		37.446.912	315.666.971	271.323.069
Resultados no asignados		377.765.682	(293.665.635)	35.217.923
Otros resultados integrales		(13.912.118)	46.883.788	(19.753.942)
TOTAL DEL PATRIMONIO		457.646.410	125.231.058	343.132.984
PASIVO				
Pasivo no corriente				
Provisiones por juicios y otros reclamos		4.261.036	216.629	732.009
Otras provisiones	15	240.151.008	75.943.513	59.036.394
Pasivo por impuesto diferido		57.566.586	-	25.150.032
Deudas por arrendamientos	16	10.302.085	18.633.306	19.930.058
Deudas financieras	17	840.569.080	1.333.237.450	538.812.621
Total del pasivo no corriente		1.152.849.795	1.428.030.898	643.661.114
Pasivo corriente				
Otras provisiones	15	1.049	1.887	6.276
Otras deudas		18.708.220	3.164.183	2.285.086
Deudas fiscales		8.265.814	3.604.745	3.577.360
Remuneraciones y cargas sociales		17.450.320	20.583.794	14.536.344
Deudas por arrendamientos	16	10.240.502	14.567.480	10.014.177
Deudas financieras	17	369.549.877	242.358.038	167.098.179
Deudas comerciales	18	187.663.607	79.396.116	54.211.119
Total del pasivo corriente		611.879.389	363.676.243	251.728.541
TOTAL DEL PASIVO		1.764.729.184	1.791.707.141	895.389.655
TOTAL DEL PASIVO Y DEL PATRIMONIO		2.222.375.594	1.916.938.199	1.238.522.639

Las Notas 1 a 29 que se acompañan forman parte integrante de los presentes Estados Financieros Individuales Condensados Intermedios.

Véase nuestro informe de fecha
9 de agosto de 2024

PRICE WATERHOUSE & CO. S.R.L.


(Socio)
C.P.C.E.C.A.B.A. T° 1 F° 17
Dr. **Fernando A. Rodríguez**
Contador Público (UBA)
C.P.C.E.C.A.B.A. T° 264 F° 112


Carlos Oscar Bianchi
Por Comisión Fiscalizadora


Eduardo Hugo Antranik Eurnekian
Presidente

Compañía General de Combustibles S.A.

Estados Financieros Individuales Condensados Intermedios

Estado de Resultados Integrales Individual Condensado Intermedio por los períodos de tres y seis meses al 30 de junio de 2024, comparativos con los mismos períodos de 2023


(Expresados en miles de pesos)

		Período de tres meses (No auditados)		Período de seis meses (No auditados)	
	Nota	30.06.2024	30.06.2023	30.06.2024	30.06.2023
Ingresos	19	246.771.941	93.529.632	474.379.271	192.307.525
Costo de ingresos	20	(223.056.696)	(90.139.507)	(408.899.784)	(187.477.259)
Resultado bruto		23.715.245	3.390.125	65.479.487	4.830.266
Gastos de comercialización	21	(12.289.118)	(5.503.627)	(22.075.614)	(13.616.866)
Gastos de administración	22	(17.576.418)	(12.687.880)	(34.186.783)	(23.187.114)
Cargo por deterioro de activos financieros	23	218.906	(79.935)	(10.933.278)	(122.185)
Gastos de exploración	24	(6.776.022)	-	(31.723.078)	-
Otros ingresos y (egresos) operativos, netos	25	1.338.757	5.425.045	3.794.140	10.670.741
Resultado operativo		(11.368.650)	(9.456.272)	(29.645.126)	(21.425.158)
Resultado de inversiones en subsidiarias, asociadas y negocios conjuntos	8.c)	7.991.581	(8.195.731)	(15.282.637)	23.159.835
Ingresos financieros	26	978.700	7.019.569	4.964.074	8.944.352
Costos financieros	26	(10.727.181)	(9.784.287)	(21.087.519)	(21.353.667)
Resultado por exposición a los cambios en el poder adquisitivo de la moneda (R.E.C.P.A.M.)	26	2.048.824	(9.397.671)	19.276.795	(5.569.161)
Otros resultados financieros	26	115.961.589	14.402.430	647.089.737	26.833.089
Resultado antes de impuestos		104.884.863	(15.411.962)	605.315.324	10.589.290
Impuesto a las ganancias		(84.355.807)	33.904.935	(212.104.066)	35.778.945
Resultado del período		20.529.056	18.492.973	393.211.258	46.368.235
OTROS RESULTADOS INTEGRALES					
Conceptos que serán reclasificados al Estado de Resultados					
Diferencia de conversión de Estados Financieros		(59.442.764)	(4.089.896)	(60.795.906)	(6.753.446)
Total de otros resultados integrales del período, neto de impuestos		(59.442.764)	(4.089.896)	(60.795.906)	(6.753.446)
Resultado total integral del período		(38.913.708)	14.403.077	332.415.352	39.614.789
Resultado por acción básico y diluido	14	51,433	46,332	985,151	116,171


Las Notas 1 a 29 que se acompañan forman parte integrante de los presentes Estados Financieros Individuales Condensados Intermedios.

Véase nuestro informe de fecha
9 de agosto de 2024

PRICE WATERHOUSE & CO. S.R.L.


(Socio)
C.P.C.E.C.A.B.A. Tº 1 Fº 17
Dr. **Fernando A. Rodríguez**
Contador Público (UBA)
C.P.C.E.C.A.B.A. Tº 264 Fº 112


Carlos Oscar Bianchi
Por Comisión Fiscalizadora


Eduardo Hugo Antranik Eurnekian
Presidente

Compañía General de Combustibles S.A.

Estados Financieros Individuales Condensados Intermedios

Estado de Cambios en el Patrimonio Individual Condensado Intermedio por el período de seis meses finalizado al 30 de junio de 2024

(Expresados en miles de pesos)


	Capital social (Nota 14)	Ajuste integral al capital	Reserva legal	Reserva facultativa (1)	Otros Resultados Integrales (Nota 2.2) Diferencia de Conversión	Resultados no asignados	Total (No auditados)
Saldos al 31 de diciembre de 2023	399.138	55.946.796	11.269.187	304.397.784	46.883.788	(293.665.635)	125.231.058
Resolución de la Asamblea General Ordinaria de Accionistas de fecha 30 de abril de 2024:							
- Asignación de resultados no asignados	-	-	-	(278.220.059)	-	278.220.059	-
Resultado neto del período	-	-	-	-	-	393.211.258	393.211.258
Otros resultados integrales del período	-	-	-	-	(60.795.906)	-	(60.795.906)
Saldos al 30 de junio de 2024	399.138	55.946.796	11.269.187	26.177.725	(13.912.118)	377.765.682	457.646.410

(1) Para el mantenimiento de capital de trabajo y futuros dividendos.

Las Notas 1 a 29 que se acompañan forman parte integrante de los presentes Estados Financieros Individuales Condensados Intermedios.

Véase nuestro informe de fecha
9 de agosto de 2024

PRICE WATERHOUSE & CO. S.R.L.



C.P.C.E.C.A.B.A. Tº 1 Fº 17
Dr. **Fernando A. Rodríguez**
Contador Público (UBA)

C.P.C.E.C.A.B.A. Tº 264 Fº 112

(Socio)



Carlos Oscar Bianchi
Por Comisión Fiscalizadora



Eduardo Hugo Antranik Eurnekian
Presidente

Compañía General de Combustibles S.A.

Estados Financieros Individuales Condensados Intermedios

Estado de Cambios en el Patrimonio Individual Condensado Intermedio por el período de seis meses finalizado al 30 de junio de 2023

(Expresados en miles de pesos)

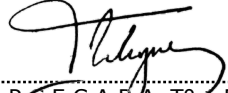
	Capital social (Nota 14)	Ajuste integral al capital	Reserva legal	Reserva facultativa (1)	Otros Resultados Integrales (Nota 2.2) Diferencia de Conversión	Resultados no asignados	Total (No auditados)
Saldos al 31 de diciembre de 2022	399.138	55.946.796	11.269.187	260.053.882	(19.753.942)	35.217.923	343.132.984
Resolución de la Asamblea General Ordinaria de Accionistas de fecha 17 de abril de 2023:							
- Asignación de resultados no asignados	-	-	-	51.467.426	-	(51.467.426)	-
Resultado neto del período	-	-	-	-	-	46.368.235	46.368.235
Otros resultados integrales del período	-	-	-	-	(6.753.446)	-	(6.753.446)
Saldos al 30 de junio de 2023	399.138	55.946.796	11.269.187	311.521.308	(26.507.388)	30.118.732	382.747.773

(1) Para el mantenimiento de capital de trabajo y futuros dividendos.

Las Notas 1 a 29 que se acompañan forman parte integrante de los presentes Estados Financieros Individuales Condensados Intermedios.

Véase nuestro informe de fecha
9 de agosto de 2024

PRICE WATERHOUSE & CO. S.R.L.



(Socio)

C.P.C.E.C.A.B.A. T° 1 F° 17
Dr. Fernando A. Rodríguez
Contador Público (UBA)
C.P.C.E.C.A.B.A. T° 264 F° 112



Carlos Oscar Bianchi
Por Comisión Fiscalizadora



Eduardo Hugo Antranik Eurnekian
Presidente

Compañía General de Combustibles S.A.

Estados Financieros Individuales Condensados Intermedios

Estado de Flujo de Efectivo Individual Condensado Intermedio por el período de seis meses finalizado el 30 de junio de 2024, comparativo con el mismo período de 2023

(Expresados en miles de pesos)

	Nota	30.06.2024	30.06.2023
		(No auditados)	
Flujo de efectivo de las actividades operativas			
Resultado neto del período		393.211.258	46.368.235
Ajustes para arribar al flujo neto de efectivo generado por las actividades operativas:			
Depreciación de propiedad, planta y equipos	7	113.007.956	69.610.218
Bajas de propiedad, planta y equipos	7	427.787	-
Depreciación de derecho de uso activos	16	5.830.671	4.852.489
Resultado de inversiones en subsidiarias, asociadas y negocios conjuntos	8.c)	15.282.637	(23.159.835)
Resultados financieros netos		(634.061.953)	(17.167.320)
Aumento neto de las provisiones para créditos	23	10.933.278	122.185
Aumento neto de la provisión para juicios y otros reclamos		78.375	115.925
Cargos por desbalanceo de gas	20	(4.494)	(13.523)
Ingresos devengados por incentivos, netos de cobranzas		3.513.390	394.208
Cargo por pozos y estudios no exitosos	24	31.723.078	-
R.E.C.P.A.M.		(19.276.795)	5.569.161
Impuesto a las ganancias devengado		212.104.066	(35.778.945)
Cambios en activos y pasivos operativos:			
Créditos		(162.165.682)	(100.549.957)
Inventarios		(11.885.445)	(13.284.921)
Deudas no financieras		132.657.982	(12.012.677)
Impuesto a las ganancias pagado		(9.740.977)	(5.911.833)
Flujo neto de efectivo generado por (utilizado en) las actividades operativas		81.635.132	(80.846.590)
Flujo neto de efectivo por actividades de inversión			
Adquisición de propiedades, planta y equipos	7	(246.577.590)	(80.850.834)
Disposiciones (adquisición) de inversiones corrientes		50.188.576	(61.466.869)
Préstamos otorgados		-	(24.288.572)
Dividendos cobrados		4.727.139	6.939.454
Flujo neto de efectivo utilizado en las actividades de inversión		(191.661.875)	(159.666.821)
Flujo neto de efectivo por actividades de financiación			
Pagos por arrendamientos	16	(6.364.049)	(5.233.806)
Intereses pagados por deudas financieras	17	(17.098.848)	(19.873.209)
Deudas financieras obtenidas	17	288.209.031	468.517.686
Deudas financieras canceladas	17	(102.209.646)	(159.510.058)
Flujo neto de efectivo generado por las actividades de financiación		162.536.488	283.900.613
Aumento neto en el efectivo y equivalentes del efectivo		52.509.745	43.387.202
Efectivo y equivalentes del efectivo al inicio del ejercicio	13	49.851.599	25.496.099
Altas por fusión	3	30.049.018	-
Resultados financieros generados por el efectivo y equivalentes del efectivo		(16.302.278)	(10.600.311)
Efectivo y equivalentes del efectivo al cierre del período	13	116.108.084	58.282.990
Variaciones que no han significado movimientos de fondos (1)			
Adquisiciones de propiedades, planta y equipos		(1.892.280)	25.012.390
Costo de abandono de pozos activado en propiedades, planta y equipos		(40.810.059)	(6.263.627)

Las Notas 1 a 29 que se acompañan forman parte integrante de los presentes Estados Financieros Individuales.

(1) A los fines de la elaboración del presente Estado de Flujo de Efectivo no se han expuesto las partidas correspondientes a la fusión por no significar un movimiento de fondos.

Véase nuestro informe de fecha
9 de agosto de 2024.

PRICE WATERHOUSE & CO. S.R.L.

(Socio)

C.P.C.E.C.A.B.A. Tº 1 Fº 17

Dr. Fernando A. Rodríguez

Contador Público (UBA)

C.P.C.E.C.A.B.A. Tº 264 Fº 112

Carlos Oscar Bianchi
Por Comisión Fiscalizadora

Eduardo Hugo Antranik Eurnekian
Presidente

Compañía General de Combustibles S.A.

Índice de las Notas a los Estados Financieros Individuales Condensados Intermedios

1. Información general
2. Bases de preparación y políticas contables
3. Fusión de CGC Energía S.A.U.
4. Administración de riesgos financieros
5. Medición del valor razonable
6. Información por segmentos
7. Propiedad, planta y equipos
8. Inversiones en subsidiarias, asociadas y negocios conjuntos
9. Otros créditos
10. Inventarios
11. Cuentas comerciales por cobrar
12. Inversiones a valor razonable
13. Efectivo y equivalentes de efectivo
14. Capital social
15. Otras provisiones
16. Deuda por arrendamiento y derecho de uso de activos
17. Deudas financieras
18. Deudas comerciales
19. Ingresos
20. Costo de ingresos
21. Gastos de comercialización
22. Gastos de administración
23. Deterioro de activos financieros
24. Gastos de exploración
25. Otros ingresos y (egresos) operativos, netos
26. Resultados financieros, netos
27. Saldos y operaciones con partes relacionadas
28. Régimen Excepcional de Pago Compañía Administradora del Mercado Mayorista Eléctrico S.A. (CAMMESA) - Acreedores y Deudores del Mercado Eléctrico Mayorista (MEM)
29. Hechos posteriores

Véase nuestro informe de fecha

9 de agosto de 2024

PRICE WATERHOUSE & CO. S.R.L.

(Socio)

C.P.C.E.C.A.B.A. Tº 1 Fº 17

Compañía General de Combustibles S.A.

Notas a los Estados Financieros Individuales Condensados Intermedios por el período de seis meses finalizado el 30 de junio de 2024 (Presentados en forma comparativa)

(Cifras expresadas en miles de pesos, excepto donde se indica en forma expresa)

Nota 1. Información general

1.1. La Sociedad

Compañía General de Combustibles S.A. (en adelante indistintamente "CGC" o "la Sociedad") es una sociedad anónima constituida bajo las leyes de la República Argentina, inscripta en el Registro Público de Comercio el 15 de octubre de 1920. La fecha de finalización del contrato social es el 1 de septiembre de 2100 y su domicilio legal es Bonpland 1745, Ciudad Autónoma de Buenos Aires, Argentina.

Las actividades de CGC están concentradas en el sector energético, específicamente en la exploración y la producción de petróleo y gas (upstream) y en el transporte de gas. Las actividades de upstream las realiza tanto en forma individual como mediante participaciones conjuntas y el transporte de gas a través de compañías asociadas. Las actividades de la Sociedad no están sujetas a cambios significativos de estacionalidad.


La Sociedad es controlada por Latin Exploration S.L.U. ("LE") una sociedad española.

Las áreas de exploración y explotación de Petróleo y Gas, sobre las que la Sociedad tiene participación al 30 de junio de 2024 y 31 de diciembre de 2023 son las siguientes:

País/ Cuenca	Área	% Participación	Operador	Hasta	Actividad
Argentina					
Noroeste	Aguaragüe	5,00	Tecpetrol	2027	
Austral	El Cerrito	100,00	CGC	2033-2037-2053	
	Dos Hermanos	100,00	CGC	2027-2034-2037	
	Campo Boleadoras	100,00	CGC	2027-2033-2034	Exploración y explotación
	Campo Indio Este / El Cerrito	100,00	CGC	2028-2053	
	María Inés	100,00	CGC	2027-2028	
	Cóndor	100,00	CGC	2027	
	La Maggie	100,00	CGC	2026-2027	
	Glencross	87,00	CGC	2033	Explotación
	Estancia Chiripa	87,00	CGC	2033	
	Tapi Aike	100,00	CGC	2026	Exploración
	Paso Fuhr	50,00	CGC	2028 (1)	
	AUS_105	25,00	Equinor	2025 (2)	
	AUS_106	25,00	Equinor	2025 (2)	

Véase nuestro informe de fecha
9 de agosto de 2024

PRICE WATERHOUSE & CO. S.R.L.


(Socio)
C.P.C.E.C.A.B.A. Tº 1 Fº 17

Notas a los Estados Financieros Individuales Condensados Intermedios (cont.)

País/ Cuenca	Área	% Participación	Operador	Hasta	Actividad
Argentina					
Cuyana	Cacheuta	100,00	CGC Energía S.A.U.	2025	
	Cajón de los Caballos	25,00	Roch S.A.	2025	
	La Ventana – Vacas Muertas	30,00	YPF S.A.	2027	
	Piedras Coloradas – Estructura intermedia	100,00	CGC Energía S.A.U.	2026	
	Río Tunuyán	30,00	YPF S.A.	2026	
Golfo San Jorge	Bloque 127	100,00	CGC Energía S.A.U.	2035	
	Cañadón León	100,00	CGC Energía S.A.U.	2035	
	Cañadón Minerales	100,00	CGC Energía S.A.U.	2035	Exploración y explotación
	Cañadón Seco	100,00	CGC Energía S.A.U.	2036	
	Cerro Overo	100,00	CGC Energía S.A.U.	2035	
	Cerro Wenceslao	100,00	CGC Energía S.A.U.	2036	
	El Cordón	100,00	CGC Energía S.A.U.	2036	
	El Huemul – Koluel Kaike	100,00	CGC Energía S.A.U.	2037	
	Las Heras	100,00	CGC Energía S.A.U.	2035	
	Meseta Espinosa	100,00	CGC Energía S.A.U.	2036	
	Meseta Espinosa Norte	100,00	CGC Energía S.A.U.	2035	
	Meseta Sirven	100,00	CGC Energía S.A.U.	2037	
	Piedra Clavada	100,00	CGC Energía S.A.U.	2035	
	Sur Piedra Clavada	100,00	CGC Energía S.A.U.	2037	
	Tres Picos	100,00	CGC Energía S.A.U.	2035	
Venezuela	Campo Onado	26,00	Petronado	2026	Exploración

No se han producido cambios significativos en la situación de los contratos de concesiones de las áreas de petróleo y gas con posterioridad al 31 de diciembre de 2023, excepto por lo siguiente:

- (1) Área Paso Fuhr: Con fecha 14 de junio de 2024, el IESC aprobó el pase al segundo período exploratorio el cual tendrá una vigencia hasta el 16 de junio de 2028. El mismo exige el compromiso de 2.625 unidades de trabajo por un valor total de US\$ 13,1 millones que deberá cumplirse antes del vencimiento del permiso.

Véase nuestro informe de fecha
9 de agosto de 2024.

PRICE WATERHOUSE & CO. S.R.L.

(Socio)
C.P.C.E.C.A.B.A. Tº 1 Fº 17

Notas a los Estados Financieros Individuales Condensados Intermedios (cont.)

(2) Mediante los decretos 545/2024 y 546/2024, publicados con fecha 27 de junio de 2024, se autorizó a la empresa Equinor Argentina As Sucursal Argentina, en su carácter de titular del 100% de los permisos de exploración sobre las áreas AUS_105 y AUS_106, a ceder el 25% de dicha titularidad a CGC. Con la publicación de estos decretos, se procedió a realizar el "Closing" de la transacción, que incluyó, entre otros puntos, la firma de los Joint Operating Agreements (JOAs) para las mencionadas áreas. Asimismo, la celebración del Closing activó la obligación de efectuar los pagos acordados en el marco del Farm-Out Agreement (FOA), entre ellos, el pago de los denominados "Reimbursement Costs", que consta de un monto de US\$ 625.000 a pagarse en tres cuotas. Finalmente, se deberá cumplir con el compromiso de 3.040 unidades de trabajo para el área AUS_105 y de 4.574 unidades de trabajo para el área AUS_106, por un valor estimado de US\$ 9,5 millones para la participación de CGC, dichos compromisos deberán cumplirse antes del vencimiento del permiso.

1.2. Contexto económico en que opera la Sociedad

La Sociedad opera en un contexto económico complejo, cuyas principales variables han tenido una fuerte volatilidad, tanto en el ámbito nacional como internacional.

En el segundo trimestre del 2024 se mantienen inconsistencias macroeconómicas tales como una tasa de inflación, que si bien se está desacelerando, se encuentra aún por fuera de los objetivos, déficit fiscal, ciertas políticas orientadas a contener el alza de precios, distintas restricciones cambiarias y otras variables que hacen prever a futuro un freno en la recuperación de la actividad económica.

El contexto de volatilidad e incertidumbre continúa a la fecha de emisión de los presentes Estados Financieros. La Dirección de la Sociedad monitorea permanentemente la evolución de las variables que afectan su negocio, para definir su curso de acción e identificar los potenciales impactos sobre su situación patrimonial y financiera. Los Estados Financieros de la Sociedad deben ser leídos a la luz de estas circunstancias.


Nota 2. Bases de preparación y políticas contables

2.1. Bases de preparación

La Comisión Nacional de Valores (CNV), a través de la Resolución General N° 622/13, estableció la aplicación de la Resolución Técnica N° 26 y sus modificatorias de la Federación Argentina de Consejos Profesionales de Ciencias Económicas, que adoptan las NIIF, emitidas por el IASB, para las entidades incluidas en el régimen de oferta pública de la Ley N°17.811 y modificatorias, ya sea por su capital o por sus obligaciones negociables, o que hayan solicitado autorización para estar incluidas en el citado régimen.

Véase nuestro informe de fecha
9 de agosto de 2024

PRICE WATERHOUSE & CO. S.R.L.


C.P.C.E. C.A.B.A. T° 1 F° 17

(Socio)

Notas a los Estados Financieros Individuales Condensados Intermedios (cont.)

Los presentes Estados Financieros Individuales Condensados Intermedios de la Sociedad, por el período de seis meses finalizado el 30 de junio de 2024, han sido preparados de conformidad con el marco contable establecido por la CNV. Dicho marco contable se basa en la aplicación de las NIIF, y en particular de la Norma Internacional de Contabilidad 34 "Información Financiera Intermedia" (NIC 34). Por lo tanto, no incluyen la totalidad de la información requerida para la presentación de Estados Financieros Anuales.

Los presentes Estados Financieros Individuales Condensados han sido preparados bajo la convención del costo histórico, modificado por la medición de los activos financieros a valor razonable con cambios en resultados, y debe ser leída conjuntamente con los Estados Financieros de la Sociedad al 31 de diciembre de 2023, los cuales han sido preparados de acuerdo a Normas de Contabilidad NIIF ("NIIF").

Los Estados Financieros Individuales Condensados Intermedios correspondientes a los períodos de seis meses finalizados el 30 de junio de 2024 y 2023 no han sido auditados. La Gerencia de la Sociedad estima que incluyen todos los ajustes necesarios para presentar razonablemente los resultados integrales de cada período. Los resultados integrales de los períodos de seis meses finalizados el 30 de junio de 2024 y 2023 no necesariamente reflejan la proporción de los resultados de la Sociedad por los ejercicios completos.

Reexpresión de Estados Financieros


Los Estados Financieros han sido expresados en términos de la unidad de medida corriente al 30 de junio de 2024 de acuerdo con NIC 29 "Información financiera en economías hiperinflacionarias", utilizando los índices establecidos por la FACPCE, con base en los índices de precios publicados por el INDEC, o una estimación de los mismos cuando, al momento de preparar la información, éstos no estuvieran disponibles. Los resultados financieros se exponen en términos reales, netos del efecto inflacionario sobre los saldos patrimoniales que los generan.

Información comparativa

Los saldos al 31 de diciembre de 2023 y por los períodos de seis y tres meses finalizados el 30 de junio de 2024, que se exponen en estos Estados Financieros Individuales Condensados Intermedios a efectos comparativos, surgen de los Estados Financieros a dichas fechas expresados en términos de la unidad de medida corriente al 30 de junio de 2024 de acuerdo con NIC 29 "Información financiera en economías hiperinflacionarias". Ciertas reclasificaciones han sido efectuadas sobre las cifras correspondientes a los estados financieros presentados en forma comparativa a efectos de mantener la consistencia en la exposición con las cifras del presente período, y adicionalmente se ha dado efecto al ajuste retroactivo por cambio de política contable mencionado en la Nota 2.2.

Véase nuestro informe de fecha
9 de agosto de 2024

PRICE WATERHOUSE & CO. S.R.L.


(Socio)
C.P.C.E.C.A.B.A. Tº 1 Fº 17

Notas a los Estados Financieros Individuales Condensados Intermedios (cont.)

Depósito de documentación contable y societaria

Con motivo de la Resolución General N° 629/14 de la Comisión Nacional de Valores informamos que la documentación respaldatoria de las operaciones contables y de gestión de la Sociedad y los libros de comercio y sociedades de CGC se encuentran archivados en las oficinas de Bonpland 1745 de la Ciudad Autónoma de Buenos Aires, y en los depósitos del proveedor "Iron Mountain Argentina S.A.", con domicilio comercial en Amancio Alcorta 2482 de la Ciudad Autónoma de Buenos Aires.

Aprobación por Directorio

Los presentes Estados Financieros Individuales Condensados Intermedios han sido aprobados para su emisión por el Directorio de la Sociedad con fecha 9 de agosto de 2024.

2.2. Políticas contables

Las políticas contables adoptadas para los Estados Financieros Individuales Condensados Intermedios son consistentes con las utilizadas en los Estados Financieros por el ejercicio finalizado el 31 de diciembre de 2023, luego de dar efecto al cambio de política contable detallado a continuación, y se basan en aquellas NIIF vigentes al 30 de junio de 2024:

Con fecha efectiva 30 de septiembre de 2018 y hasta el período de seis meses finalizado el 30 de junio de 2024, el Directorio de la Sociedad decidió utilizar, dentro de los dos modelos previstos en la NIC 16 ("Propiedad, planta y equipo"), el "modelo de revaluación" para la valuación de sus activos esenciales que comprendían el sistema de Gasoducto, los que incluían Gasoductos y Plantas compresoras.

La Sociedad reevalúa periódicamente los juicios críticos significativos considerados en la determinación de sus políticas contables. Como parte de este proceso, la Sociedad concluyó que, actualmente el "modelo de costo" previsto en la NIC 16 es el criterio más apropiado para la valuación de sus activos esenciales que comprenden el sistema de Gasoducto, los que incluían Gasoductos y Plantas compresoras.

En el momento en que la Sociedad decidió adoptar el modelo de revaluación, la economía de Argentina no se consideraba hiperinflacionaria y, al no expresar los elementos de Propiedad, planta y equipo en moneda constante, el perjuicio por la distorsión de la información financiera histórica era mayor que el costo de aplicar el modelo de revaluación. En el contexto macroeconómico actual y con la plena vigencia de la aplicación del ajuste por inflación de los estados financieros establecido en la NIC 29 ("Información financiera en economías hiperinflacionarias"), el costo de producir la información requerida por el modelo de revaluación, actualizando en forma permanente los flujos de fondos con premisas relevantes que no son observables (por la incertidumbre relacionada con la evolución futura de la tarifa, la inflación, el tipo de cambio, entre otras variables), es mayor que el beneficio que esa información genera.

Véase nuestro informe de fecha
9 de agosto de 2024

PRICE WATERHOUSE & CO. S.R.L.


C.P.C.E.C.A.B.A. Tº 1 Fº 17

(Socio)

Notas a los Estados Financieros Individuales Condensados Intermedios (cont.)

Consecuentemente, este cambio voluntario de política contable al "modelo de costo" es aplicado al 30 de junio de 2024, y es considerado con efecto retroactivo de acuerdo al punto 19 de la NIC 8 ("Políticas contables, Cambios en las estimaciones contables y Errores"). Este cambio de política contable afecta la valuación de los siguientes negocios conjuntos, sobre las que la Sociedad posee participación: Transportadora de Gas del Norte S.A., Gasinvest S.A. y Gasoducto GasAndes (Argentina) S.A.

El efecto sobre el Estado de Situación Financiera Individual Condensado Intermedio al 30 de junio de 2024, comparativo con el 31 de diciembre de 2023 y el 1 de enero de 2023, es el siguiente:

	30.06.2024	31.12.2023	01.01.2023
Inversiones en asociadas y negocios conjuntos			
Gasinvest S.A.	(22.348.710)	(23.205.849)	(25.819.978)
Transportadora de Gas del Norte S.A.	(45.130)	(46.861)	(52.140)
Gasoducto GasAndes (Argentina) S.A.	(4.380.650)	(7.853.841)	(6.550.691)
Efecto en las inversiones en asociadas y negocios conjuntos	(26.774.490)	(31.106.551)	(32.422.809)
Efecto en el Patrimonio	(26.774.490)	(31.106.551)	(32.422.809)

El efecto sobre el Estado de Resultados Integrales Condensado Intermedio correspondiente a los períodos de seis meses finalizados el 30 de junio de 2024 y 2023 es el siguiente:

	30.06.2024	30.06.2023
Resultado de inversiones en asociadas y negocios conjuntos		
Gasinvest S.A.	857.140	876.485
Transportadora de Gas del Norte S.A.	1.731	1.770
Gasoducto GasAndes (Argentina) S.A.	943.770	142.599
Efecto en Resultados	1.802.641	1.020.854

2.2.1. Cambios en la política contable bajo NIIF

Nuevas normas, modificaciones e interpretaciones obligatorias para ejercicios iniciados el 1 de enero de 2024

La Sociedad ha aplicado las siguientes normas y/o modificaciones por primera vez a partir del 1 de enero de 2024:

Véase nuestro informe de fecha
9 de agosto de 2024

PRICE WATERHOUSE & CO. S.R.L.

(Socio)
C.P.C.E.C.A.B.A. Tº 1 Fº 17

Notas a los Estados Financieros Individuales Condensados Intermedios (cont.)

- Modificación a la NIIF 16 – Arrendamientos en venta y arrendamiento posterior. Modificada en septiembre 2022. Estas modificaciones incluyen requisitos para transacciones de venta y arrendamiento posterior en la NIIF 16 para explicar cómo una entidad contabiliza una venta y arrendamiento posterior después de la fecha de la transacción. Las transacciones de venta y arrendamiento posterior en las que algunos o todos los pagos de arrendamiento son pagos de arrendamiento variables que no dependen de un índice o tasa tienen más probabilidades de verse afectadas. La modificación es aplicable a los ejercicios anuales iniciados a partir del 1 de enero de 2024.
- Modificación a la NIC 1 – Pasivos no corrientes con covenants. Modificada en enero 2020 y noviembre 2022. Estas modificaciones aclaran cómo las condiciones que una entidad debe cumplir dentro de los doce meses posteriores al período sobre el que se informa afectan la clasificación de un pasivo. Las modificaciones también apuntan a mejorar la información que una entidad proporciona en relación con los pasivos sujetos a estas condiciones. La modificación es aplicable a los ejercicios anuales iniciados a partir del 1 de enero de 2024.
- Modificaciones a la NIC 7 y NIIF 7 sobre acuerdos de financiación de proveedores. Modificada en mayo 2023. Estas enmiendas requieren divulgaciones para mejorar la transparencia de los acuerdos financieros de los proveedores y sus efectos sobre los pasivos, los flujos de efectivo y la exposición al riesgo de liquidez de una empresa. Los requisitos de divulgación son la respuesta del IASB a las preocupaciones de los inversores de que los acuerdos de financiación de proveedores de algunas empresas no son lo suficientemente visibles, lo que dificulta el análisis de los inversores. La modificación es aplicable a los ejercicios anuales iniciados a partir del 1 de enero de 2024, (con exenciones transitorias en el primer año).

La aplicación de las normas y/o modificaciones detalladas no generó ningún impacto en los resultados de las operaciones o la situación financiera de la Sociedad.

2.2.2. Nuevas normas, modificaciones e interpretaciones no efectivas y no adoptadas anticipadamente por la Sociedad.

- Modificaciones a la NIC 21 - Falta de intercambiabilidad. Modificada en agosto de 2023. Una entidad se ve afectada por las modificaciones cuando tiene una transacción u operación en una moneda extranjera que no es intercambiable por otra moneda en una fecha de medición para un propósito específico. Una moneda es intercambiable cuando existe la posibilidad de obtener la otra moneda (con un retraso administrativo normal), y la transacción se llevaría a cabo a través de un mercado o mecanismo de intercambio que crea derechos y obligaciones exigibles. La modificación es aplicable a los ejercicios anuales iniciados a partir del 1 de enero de 2025. La Sociedad se encuentra analizando los impactos que puede ocasionar la aplicación de la misma.

La gerencia evaluó la relevancia de otras nuevas normas, modificaciones e interpretaciones aún no efectivas y concluyó que las mismas no son relevantes para la Sociedad.

Véase nuestro informe de fecha
9 de agosto de 2024.

PRICE WATERHOUSE & CO. S.R.L.


C.P.C.E.C.A.B.A. Tº 1 Fº 17

(Socio)

Notas a los Estados Financieros Individuales Condensados Intermedios (cont.)

2.2.3. Estimaciones

La preparación de los Estados Financieros Individuales Condensados Intermedios requiere que la Gerencia de la Sociedad realice estimaciones y evaluaciones acerca del futuro, aplique juicios críticos y establezca premisas que afecten a la aplicación de las políticas contables y a los montos de activos y pasivos, e ingresos y egresos informados. En la preparación de estos Estados Financieros Individuales Condensados Intermedios, los juicios críticos efectuados por la Gerencia al aplicar las políticas contables de la Sociedad y las fuentes de información utilizadas para las estimaciones respectivas son las mismas que fueron aplicadas en los Estados Financieros por el ejercicio finalizado el 31 de diciembre de 2023.

Estas estimaciones y juicios son evaluados continuamente y están basados en experiencias pasadas y otros factores que son razonables bajo las circunstancias existentes. Los resultados reales futuros pueden diferir de las estimaciones y evaluaciones realizadas a la fecha de preparación de los presentes Estados Financieros Condensados Intermedios.

Nota 3. Fusión de CGC Energía S.A.U.

Fusión de CGC Energía S.A.U. (sociedad absorbida) por absorción de Compañía General de Combustibles S.A. (sociedad absorbente y Controlante al 100%)

Con fecha 11 de marzo de 2024, el Directorio de CGC ha aprobado mediante la celebración del compromiso previo de fusión, la fusión por absorción entre CGC como sociedad absorbente y CGC Energía, como sociedad absorbida, en los términos del artículo 82 y 83 de la Ley General de Sociedades N° 19.550 y sus modificatorias. Dicha fusión tiene vigencia y efectos desde el 1° de enero de 2024 y permite una mayor eficiencia de recursos, aprovechando la mayor escala de negocios y experiencia de la sociedad absorbente. A partir de esa fecha se incorpora al patrimonio de la absorbente, la totalidad de derechos, obligaciones, activos y pasivos de la absorbida, estando sujeto a las aprobaciones societarias requeridas bajo la normativa aplicable y la inscripción de la fusión y disolución en el Registro Público de Comercio.

Asimismo, el Directorio aprobó que a partir de la fecha de efectos de la fusión antes mencionada, la sociedad absorbida no deberá tener más actividad, por lo que la absorbente deberá operar por cuenta y orden de la sociedad absorbida.

La Asamblea General Ordinaria y Extraordinaria de Accionistas de CGC celebrada el 30 de abril de 2024, pasó a cuarto intermedio para el 15 de mayo de 2024 los puntos del orden del día relativos a la mencionada fusión, por no haberse obtenido con la anticipación suficiente para su publicación previa a la asamblea, la aprobación del prospecto de fusión por parte de la Comisión Nacional de Valores. Con fecha 15 de mayo de 2024 se aprobó el compromiso previo de fusión celebrado el 11 de marzo de 2024 entre CGC y CGC Energía.

Véase nuestro informe de fecha
9 de agosto de 2024

PRICE WATERHOUSE & CO. S.R.L.


C.P.C.E.C.A.B.A. T° 1 F° 17

(Socio)

Notas a los Estados Financieros Individuales Condensados Intermedios (cont.)

Con fecha 7 de junio de 2024 se firmó el Acuerdo Definitivo de Fusión entre ambas sociedades y con fecha 18 de junio de 2024 se iniciaron los trámites de inscripción en la Inspección General de Justicia y en la Comisión Nacional de Valores, los cuales a la fecha de los presentes estados financieros, se encuentran en proceso de aprobación de ambos organismos.

Nota 4. Administración de riesgos financieros

El Directorio de la Sociedad acuerda las políticas para la gestión y administración de sus riesgos, las cuales han sido aplicadas consistentemente en los períodos bajo análisis presentados en los presentes Estados Financieros.

La actividad de la Sociedad se encuentra expuesta a diferentes riesgos financieros entre los cuales se encuentra, riesgo de liquidez, riesgo de crédito, riesgo de precio del commodities, y riesgo de exposición a la moneda extranjera. Los presentes Estados Financieros Condensados no incluyen todas las revelaciones de administración de riesgos requeridas para los Estados Financieros anuales y es por esto que deben ser leídos en conjunto con los Estados Financieros anuales de la Sociedad al 31 de diciembre del 2023.

Si bien no ha habido cambios materiales en la administración de riesgo financiero desde el último cierre de ejercicio, al 30 de junio de 2024 la Sociedad presenta un capital de trabajo negativo que asciende a \$ 74.244.458, el cual ha sido revertido con posterioridad al cierre del período, producto de la refinanciación de deuda mencionada en Nota 29.

Nota 5. Medición del valor razonable

La NIIF 13 requiere, para los instrumentos financieros que se valúan a valor razonable, una revelación del valor razonable por nivel. La Sociedad clasifica las mediciones a valor razonable de los instrumentos financieros utilizando una jerarquía de valor razonable, la cual refleja la relevancia de las variables utilizadas para llevar a cabo dichas mediciones. La jerarquía de valor razonable tiene los siguientes niveles:

- **Nivel 1:** precios de cotización (no ajustados) en mercados activos para activos o pasivos idénticos.
- **Nivel 2:** datos distintos a precios de cotización incluidos en el nivel 1 que sean observables para el activo o pasivo, ya sea directamente (es decir, precios) o indirectamente (es decir, que se deriven de precios).
- **Nivel 3:** datos sobre el activo o el pasivo que no están basados en datos observables en el mercado (es decir, información no observable).

Véase nuestro informe de fecha
9 de agosto de 2024

PRICE WATERHOUSE & CO. S.R.L.


C.P.C.E.C.A.B.A. Tº 1 Fº 17

(Socio)

Notas a los Estados Financieros Individuales Condensados Intermedios (cont.)

El siguiente cuadro presenta los activos financieros medidos a su valor razonable al 30 de junio de 2024 y al 31 de diciembre de 2023. El Grupo no posee pasivos financieros medidos a su valor razonable.

Al 30.06.2024	Nivel 1	Nivel 2	Nivel 3	Total (No auditados)
Activos				
Efectivo y equivalentes de efectivo				
Fondos comunes de inversión	105.983.853	-	-	105.983.853
Inversiones a valores razonables				
Títulos públicos	78.667.720	-	-	78.667.720
Acciones con cotización	577.712	-	-	577.712
Total activos corrientes	185.229.285	-	-	185.229.285

Al 31.12.2023	Nivel 1	Nivel 2	Nivel 3	Total
Activos				
Efectivo y equivalentes de efectivo				
Fondos comunes de inversión	15.517.770	-	-	15.517.770
Inversiones a valores razonables				
Títulos públicos	123.132.695	-	-	123.132.695
Acciones con cotización	1.028.015	-	-	1.028.015
Total activos corrientes	139.678.480	-	-	139.678.480

Al 30 de junio de 2024 no hubo transferencias entre niveles durante el período, ni tampoco se han producido cambios en la forma de determinar el valor razonable de activos y pasivos financieros.

Las técnicas de valuación específicas utilizadas para determinar los valores razonables incluyen:

- Precios de cotización en mercados activos para instrumentos similares. Estos valores están incluidos en el nivel 1.
- Los valores razonables para los instrumentos financieros de cobertura se determinan utilizando modelos de precios específicos que son observables en el mercado o pueden ser derivados de o corroborados por datos observables. El valor razonable de los contratos de cobertura se calcula como el valor presente neto de los flujos de fondo futuros estimados, basados en el precio de cotización futuro en mercados activos. Estos valores están incluidos en el nivel 2.
- Los valores razonables para los restantes instrumentos financieros se determinan utilizando valores descontados de flujos de fondos. Estos valores están incluidos en el nivel 3.

Véase nuestro informe de fecha
9 de agosto de 2024

PRICE WATERHOUSE & CO. S.R.L.

(Socio)
C.P.C.E.C.A.B.A. Tº 1 Fº 17

Notas a los Estados Financieros Individuales Condensados Intermedios (cont.)

Nota 6. Información por segmentos

NIIF 8 "Información por segmentos" requiere que la entidad reporte información financiera y descriptiva de aquellos segmentos operativos o agrupaciones de segmentos clasificados como reportables que cumplen determinados criterios. Los segmentos operativos son aquellos en donde la información financiera separada se encuentra disponible y son evaluados regularmente por el Director de Decisiones Operativas ("DDO") para optar en cómo alocar recursos o bien analizar el desempeño de los activos. Los segmentos operativos son reportados de manera consistente con reportes internos al DDO o en su caso, al Directorio.

La Sociedad posee dos segmentos operativos y reportables, los cuales se encuentran organizados en base a características económicas similares, naturaleza de los productos ofrecidos, procesos de producción, tipo y clases de clientes y métodos de distribución, de acuerdo a lo siguiente:

- **"Upstream"**: incluyen los resultados en la exploración, producción de petróleo, gas y GLP;
- **"Midstream"**: incluyen los resultados por las inversiones permanentes en las siguientes compañías de transporte de gas: Transportadora de Gas del Norte S.A., Transportadora de Gas del Mercosur S.A., Gasoducto GasAndes (Argentina) S.A. y Gasoducto GasAndes S.A. (Chile).

Estructura Central incluye gastos comunes a los segmentos reportados, tales como gastos administrativos, impuestos sobre transacciones financieras, impuesto a las ganancias, intereses sobre pasivos financieros incurridos por la Sociedad en el giro habitual del negocio, los cuales no se encuentran alocados a los segmentos reportados.


El DDO utiliza el EBITDA Ajustado y el EBITDA Ajustado con dividendos cobrados para la toma de decisiones en cómo alocar recursos y monitorear el desempeño de los segmentos.

El EBITDA ajustado está definido como el resultado operativo de los segmentos consolidados excluyendo los gastos de depreciación, amortización y desvalorización de la propiedad planta y equipo y derecho a uso de activo por arrendamiento, ganancias (pérdidas) en la devolución de áreas e inversiones exploratorias no exitosas e impuesto a los débitos y créditos bancarios. El EBITDA ajustado con dividendos cobrados incluye además el cobro de dividendos sobre las inversiones en asociadas y negocios conjuntos. El total del EBITDA ajustado está definido como la suma del EBITDA ajustado de todos los segmentos.

Se detalla a continuación información seleccionada para cada uno de los segmentos de negocios identificados por la Dirección de la Sociedad:

Véase nuestro informe de fecha
9 de agosto de 2024

PRICE WATERHOUSE & CO. S.R.L.


(Socio)
C.P.C.E.C.A.B.A. Tº 1 Fº 17

Notas a los Estados Financieros Individuales Condensados Intermedios (cont.)

	Al 30.06.2024			Total (No auditados)
	Upstream	Midstream	Estructura Central	
Ingresos	474.379.271	-	-	474.379.271
Costo de ingresos	(290.756.701)	-	-	(290.756.701)
Resultado bruto	183.622.570	-	-	183.622.570
Gastos de comercialización	(22.075.614)	-	-	(22.075.614)
Gastos de estructura central	-	-	(33.202.006)	(33.202.006)
Otros ingresos y (egresos) operativos, netos	1.994.016	1.800.124	-	3.794.140
Cargo de deterioro de activos financieros	(10.933.278)	-	-	(10.933.278)
EBITDA ajustado	152.607.694	1.800.124	(33.202.006)	121.205.812
Gastos de exploración	(31.723.078)	-	-	(31.723.078)
Depreciaciones y amortizaciones	(113.395.143)	-	(984.777)	(114.379.920)
Impuesto a los débitos y créditos bancarios	(4.747.940)	-	-	(4.747.940)
Resultado inversiones permanentes	(21.397.780)	6.115.143	-	(15.282.637)
Subtotal	(18.656.247)	7.915.267	(34.186.783)	(44.927.763)
Ingresos financieros	-	-	4.964.074	4.964.074
Costos financieros	-	-	(21.087.519)	(21.087.519)
R.E.C.P.A.M.	-	-	19.276.795	19.276.795
Otros resultados financieros	-	-	647.089.737	647.089.737
Resultado antes de impuestos	(18.656.247)	7.915.267	616.056.304	605.315.324
Impuesto a las ganancias	-	-	(212.104.066)	(212.104.066)
Resultado del período				
Ganancia / (Pérdida)	(18.656.247)	7.915.267	403.952.238	393.211.258
EBITDA ajustado				121.205.812
Dividendos cobrados en el período				4.727.139
EBITDA Ajustado con dividendos cobrados				125.932.951

Véase nuestro informe de fecha
9 de agosto de 2024.

PRICE WATERHOUSE & CO. S.R.L.

(Socio)
C.P.C.E.C.A.B.A. Tº 1 Fº 17

Notas a los Estados Financieros Individuales Condensados Intermedios (cont.)

Al 30.06.2023

	Upstream	Midstream	Estructura Central	Total (No auditados)
Ingresos	192.307.525	-	-	192.307.525
Costo de ingresos	(113.681.908)	-	-	(113.681.908)
Resultado bruto	78.625.617	-	-	78.625.617
Gastos de comercialización	(13.616.866)	-	-	(13.616.866)
Gastos de estructura central	-	-	(22.657.310)	(22.657.310)
Otros ingresos y (egresos) operativos, netos	117.956	10.552.785	-	10.670.741
Cargo por deterioro de activos financieros	(122.185)	-	-	(122.185)
EBITDA ajustado	65.004.522	10.552.785	(22.657.310)	52.899.997
Depreciaciones y amortizaciones	(71.265.542)	-	(529.804)	(71.795.346)
Impuesto a los débitos y créditos bancarios	(2.529.809)	-	-	(2.529.809)
Resultado inversiones permanentes	(1.749.087)	24.908.922	-	23.159.835
Subtotal	(10.539.916)	35.461.707	(23.187.114)	1.734.677
Ingresos financieros	-	-	8.944.352	8.944.352
Costos financieros	-	-	(21.353.667)	(21.353.667)
R.E.C.P.A.M.	-	-	(5.569.161)	(5.569.161)
Otros resultados financieros	-	-	26.833.089	26.833.089
Resultado antes de impuestos	(10.539.916)	35.461.707	(14.332.501)	10.589.290
Impuesto a las ganancias	-	-	35.778.945	35.778.945
Resultado del período				
Ganancia / (Pérdida)	(10.539.916)	35.461.707	21.446.444	46.368.235
EBITDA ajustado				52.899.997
Dividendos cobrados en el período				6.939.454
EBITDA Ajustado con dividendos cobrados				59.839.451

Véase nuestro informe de fecha
9 de agosto de 2024

PRICE WATERHOUSE & CO. S.R.L.

(Socio)
C.P.C.E.C.A.B.A. Tº 1 Fº 17

Notas a los Estados Financieros Individuales Condensados Intermedios (cont.)

Nota 7. Propiedad, planta y equipos

La composición del rubro es la siguiente:

	Por el período de seis meses finalizado el 30 de junio de 2024										30.06.2023	
	Activos de desarrollo y producción											
	Pozos e instalaciones de producción	Otros bienes asociados a la producción	Propiedad minera	Materiales y repuestos	Obras en curso	Subtotal	Activos de exploración y evaluación	Activos administración central	Deterioro de activos no financieros	Total	Total	
Costo												
Saldos al inicio del ejercicio	1.525.686.984	5.964.928	134.375.363	1.887	104.059.689	1.770.088.851	81.284.307	13.957.230	(35.439.629)	1.829.890.759	1.604.585.401	
Altas	-	1.492.957	-	3.717	228.050.681	229.547.355	2.208.109	12.929.846	-	244.685.310	105.863.224	
Altas por fusión (Nota 3)	601.481.180	15.913.272	35.215.373	-	48.328.538	700.938.363	-	82.880.651	-	783.819.014	-	
Movimiento de costo de abandono de pozos	(40.478.271)	-	-	-	-	(40.478.271)	(331.788)	-	-	(40.810.059)	(6.263.630)	
Transferencias	236.199.876	917.065	-	-	(238.688.867)	(1.571.926)	-	1.571.926	-	-	-	
Bajas	(425.386)	(2.401)	-	-	(3.890.070)	(4.317.857)	(27.833.008)	-	-	(32.150.865)	-	
Saldos al cierre del período	2.322.464.383	24.285.821	169.590.736	5.604	137.859.971	2.654.206.515	55.327.620	111.339.653	(35.439.629)	2.785.434.159	1.704.184.995	
Depreciaciones acumuladas												
Saldos al inicio del ejercicio	996.223.064	3.389.445	119.528.776	-	-	1.119.141.285	-	8.501.140	-	1.127.642.425	974.998.061	
Depreciaciones del período	107.177.235	2.291.137	2.554.807	-	-	112.023.179	-	984.777	-	113.007.956	69.610.218	
Altas por fusión (Nota 3)	157.783.839	5.146.665	7.872.416	-	-	170.802.920	-	1.838.885	-	172.641.805	-	
Saldos al cierre del período	1.261.184.138	10.827.247	129.955.999	-	-	1.401.967.384	-	11.324.802	-	1.413.292.186	1.044.608.279	
Valor residual	1.061.280.245	13.458.574	39.634.737	5.604	137.859.971	1.252.239.131	55.327.620	100.014.851	(35.439.629)	1.372.141.973	659.576.716	

Véase nuestro informe de fecha
9 de agosto de 2024

PRICE WATERHOUSE & CO. S.R.L.



(Socio)

C.P.C.E.C.A.B.A. Tº 1 Fº 17

Notas a los Estados Financieros Individuales Condensados Intermedios (cont.)

Evaluación del valor recuperable de propiedades, planta y equipos

Al cierre de cada período, la Sociedad revisa la relación entre el valor recuperable y el valor en libro de sus activos, cuando existen indicios de desvalorización. Durante el período de seis meses finalizado al 30 de junio de 2024 y 2023, la Sociedad no identificó indicios de deterioro adicional o de recupero, para los activos no financieros.

Al 30 de junio de 2024 y al 31 de diciembre de 2023, el saldo de deterioro de activos no financieros se compone de la siguiente manera:

UGEs	30.06.2024	31.12.2023
María Inés	18.295.773	18.295.773
Cóndor	3.952.869	3.952.869
La Maggie	13.190.987	13.190.987
Total Cuenca Austral	35.439.629	35.439.629

La evaluación del valor recuperable de propiedad planta y equipo se informó en detalle en Nota 5.c) a los Estados Financieros al 31 de diciembre de 2023.

Nota 8. Inversiones en subsidiarias, asociadas y negocios conjuntos

8.a) A continuación, se detallan las inversiones en sociedades subsidiarias, asociadas y negocios conjuntos al 30 de junio de 2024 y al 31 de diciembre de 2023:

Sociedad	30.06.2024	31.12.2023
	(No auditados)	
Negocios Conjuntos		
Gasinvest S.A.	202.951.444	209.150.398
Gasoducto GasAndes (Argentina) S.A.	12.987.460	10.995.689
Gasoducto GasAndes S.A. (Chile)	13.670.567	18.592.900
Transportadora de Gas del Norte S.A.	406.645	416.131
Andes Operaciones y Servicios S.A. (Chile)	995.199	1.563.473
Asociadas		
Transportadora de Gas del Mercosur S.A.	556.805	1.038.739
Subsidiarias		
Compañía General de Combustibles Internacional Corp. S.A.	19.271.360	32.668.630
CGC Energy Ltd. (Nota 3)	32.160.216	-
CGC Energía S.A.U. (Nota 3)	-	152.220.111
Otras sociedades		
Termap S.A. (Nota 3)	1.357.131	-
Total de inversiones en sociedades	284.356.827	426.646.071

Véase nuestro informe de fecha

9 de agosto de 2024.

PRICE WATERHOUSE & CO. S.R.L.

C.P.C.E.C.A.B.A. Tº 1 Fº 17

(Socio)

Notas a los Estados Financieros Individuales Condensados Intermedios (cont.)

8.b) A continuación, se detalla la evolución de las inversiones en sociedades al 30 de junio de 2024 y 2023:

	30.06.2024	30.06.2023
	(No auditados)	
Saldo al inicio del ejercicio	426.646.071	353.223.596
Diferencias por conversión	(60.795.906)	(6.753.446)
Altas por fusión (Nota 3)	88.212.750	-
Participación en resultados	(15.282.637)	23.159.835
Baja por fusión (Nota 3)	(152.220.110)	-
Dividendos (1)	(2.203.341)	(6.939.454)
Saldo al cierre del período	284.356.827	362.690.531

(1) Al 30 de junio de 2024 y 2023, se han cobrado los dividendos declarados. Adicionalmente, en el período finalizado al 30 de junio del 2024 se han cobrado los dividendos declarados al 31 de diciembre de 2023 por \$ 2.523.798.

8.c) A continuación, se detallan los resultados de inversiones en sociedades al 30 de junio de 2024 y 2023:

Sociedad	30.06.2024	30.06.2023
	(No auditados)	
Negocios Conjuntos		
Gasinvest S.A.	(4.716.562)	17.643.117
Gasoducto GasAndes (Argentina) S.A.	8.473.228	4.081.861
Gasoducto GasAndes S.A. (Chile)	2.655.634	3.314.095
Transportadora de Gas del Norte S.A.	(8.435)	35.579
Andes Operaciones y Servicios S.A. (Chile)	13.307	57.109
Asociadas		
Transportadora de Gas del Mercosur S.A.	(302.029)	(222.839)
Subsidiarias		
Compañía General de Combustibles Internacional Corp.	(1.193.190)	258.455
CGC Energy Ltd. (Nota 3)	(20.204.590)	-
CGC Energía S.A.U. (Nota 3)	-	(2.007.542)
Total de resultados en sociedades	(15.282.637)	23.159.835

Véase nuestro informe de fecha
9 de agosto de 2024

PRICE WATERHOUSE & CO. S.R.L.

(Socio)
C.P.C.E.C.A.B.A. Tº 1 Fº 17

Notas a los Estados Financieros Individuales Condensados Intermedios (cont.)

Nota 9. Otros créditos

La composición de los otros créditos es la siguiente:

	30.06.2024	31.12.2023
	(No auditados)	
No corrientes		
Partes relacionadas (Nota 27.a)	5.021.795	7.999.399
Diversos	193.039	346.578
Provisión sobre pérdidas esperadas futuras	(5.214.485)	(8.345.803)
Total	349	174
Corrientes		
Créditos por incentivos	5.183.452	3.721.589
Partes relacionadas (Nota 27.a)	1.626.031	245.440.504
Créditos fiscales	21.505.830	15.910.537
Anticipos a proveedores	18.270.454	17.314.692
Gastos pagados por adelantado	4.753.651	2.594.407
Socios UTEs	55.909	92.049
Canon minero pagado por adelantado	1.368.391	-
Diversos	3.770.978	2.712.526
Provisión para pérdidas esperadas futuras	(669.336)	-
Total	55.865.360	287.786.304

Los movimientos de la provisión sobre pérdidas esperadas son los siguientes:

	30.06.2024	30.06.2023
	(No auditados)	
No corriente		
Saldo al inicio del ejercicio	8.345.803	6.551.700
Reexpresión por cambios en el poder adquisitivo de la moneda	(3.703.383)	(2.203.649)
Aumentos (1)	1.068.871	1.628.474
Altas por fusión (Nota 3)	172.530	-
Saldo al cierre del período	5.883.821	5.976.525

(1) Imputado \$ 496.806 a cargo por deterioro de activos financieros en 2024, \$ 572.065 y \$ 1.628.474 a resultados financieros en 2024 y 2023, respectivamente.

Debido a la naturaleza a corto plazo de los otros créditos corrientes, se considera que su valor en libros no difiere de su valor razonable. Para los otros créditos no corrientes, los valores razonables tampoco difieren significativamente de sus valores en libros.

Véase nuestro informe de fecha
9 de agosto de 2024

PRICE WATERHOUSE & CO. S.R.L.

(Socio)
C.P.C.F.C.A.B.A. T° 1 F° 17

Notas a los Estados Financieros Individuales Condensados Intermedios (cont.)

Nota 10. Inventarios

La composición de los inventarios es la siguiente:

	30.06.2024 (No auditados)	31.12.2023
Petróleo y derivados	27.067.108	5.337.112
Materiales y repuestos	158.978.994	30.685.181
Previsión por obsolescencia	(34.565.651)	(4.383.807)
Total	151.480.451	31.638.486

Los movimientos de la previsión por obsolescencia son los siguientes:

	30.06.2024 (No auditados)	30.06.2023
Saldo al inicio del ejercicio	4.383.807	4.230.672
Aumentos	(594.562)	-
Altas por fusión (Nota 3)	30.776.406	-
Saldo al cierre del período	34.565.651	4.230.672

Nota 11. Cuentas comerciales por cobrar

La composición de las cuentas comerciales por cobrar es la siguiente:

	30.06.2024 (No auditados)	31.12.2023
No corrientes		
Comunes (1)	201.252	361.797
Menos: Previsión para pérdidas esperadas	(201.252)	(361.797)
Total	-	-
Corrientes		
Comunes	127.256.314	65.243.876
Menos: Previsión para pérdidas esperadas	(1.320.652)	(208.094)
Total	125.935.662	65.035.782

(1) Al 30 de junio de 2024 y al 31 de diciembre de 2023 corresponden a los saldos pendientes de cobro por Decreto N° 1053/2018.

Los movimientos de la previsión para pérdidas esperadas son los siguientes:

	30.06.2024 (No auditados)	30.06.2023
Saldo al inicio del ejercicio	569.891	1.641.117
Reexpresión por cambios en el poder adquisitivo de la moneda	(252.885)	(551.989)
Aumentos (1)	10.933.278	122.185
Utilizaciones	(9.728.380)	-
Saldo al cierre del período	1.521.904	1.211.313

(1) Imputado a cargo por deterioro de activos financieros en 2024 y 2023.

Véase nuestro informe de fecha

9 de agosto de 2024

PRICE WATERHOUSE & CO. S.R.L.

C.P.C.E.C.A.B.A. T° 1 F° 17

(Socio)

Notas a los Estados Financieros Individuales Condensados Intermedios (cont.)

Al 30 de junio de 2024 y al 31 de diciembre de 2023, el monto de cuentas por cobrar comerciales, cumplen en su integridad con sus términos contractuales y su valor razonable no difiere significativamente del valor de libros.

Nota 12. Inversiones a valor razonable

La composición de las inversiones a valor razonable es la siguiente:

	30.06.2024	31.12.2023
	(No auditados)	
Corrientes		
Acciones con cotización	577.712	1.028.015
Títulos públicos a valor razonable	78.667.720	123.132.695
Total	79.245.432	124.160.710

(1) Al 30 de junio de 2024 y al 31 de diciembre de 2023, los valores nominales de los títulos públicos son los siguientes:

	30.06.2024	31.12.2023
	(No auditados)	
Bonos de la Nación Argentina en dólares estadounidenses 2030 (Step Up 2030 US\$)	101.130.121	178.102.124
Bonos de la Nación Argentina en dólares estadounidenses 2029 (Step Up 2029 US\$)	717.743	596.102
Bonos de la República Argentina en dólares estadounidenses 2038 (Step Up 2038 US\$) (i)	28.901.286	-
Bonos de la Nación Argentina en dólares estadounidenses 2026 (Bopreal Serie 3)	1.714.510	-
Bonos de la Nación Argentina en dólares estadounidenses 2025 (Bopreal Serie 2)	89.430	-

- i. Corresponde a los bonos obtenidos del acuerdo con CAMMESA (Resoluciones N° 58/2024 y 66/2024 de la Secretaría de Energía) por la cancelación de las acreencias en las liquidaciones correspondientes a los meses de diciembre de 2023 y enero de 2024 (Ver Nota 28),

Nota 13. Efectivo y equivalentes de efectivo

	30.06.2024	31.12.2023
	(No auditados)	
Caja y bancos	1.474.278	1.422.803
Bancos	17.649.895	32.911.026
Fondos comunes de inversión (1)	105.983.853	15.517.770
Total	125.108.026	49.851.599

Véase nuestro informe de fecha
9 de agosto de 2024

PRICE WATERHOUSE & CO. S.R.L.

C.P.C.F.C.A.B.A. T° 1 F° 17

(Socio)

Notas a los Estados Financieros Individuales Condensados Intermedios (cont.)

(1) Al 30 de junio de 2024 y al 31 de diciembre de 2023, las cuotas partes de los fondos comunes de inversión son las siguientes:

	30.06.2024	31.12.2023
	(No auditados)	
Fondo Común de Inversión "Alpha Pesos"	-	212.579.018
Fondo Común de Inversión "Mariva Maf Money Market Clase B"	6.347.262	-
Fondo Común de Inversión "Fima Premium Clase B"	1.569.424.540	-

A efectos del Estado de Flujos de Efectivo, el efectivo y equivalente de efectivo incluyen:

	30.06.2024	30.06.2023
	(No auditados)	
Caja y bancos	19.124.173	34.398.752
Fondos comunes de inversión	105.983.853	23.884.238
Descubiertos bancarios	(8.999.942)	-
Total	116.108.084	58.282.990

Nota 14. Capital social

Al 30 de junio de 2024 y al 31 de diciembre de 2023 y 2022, el capital social asciende a \$ 399.138, encontrándose totalmente suscripto, integrado e inscripto. El mismo está compuesto por 399.137.856 acciones ordinarias nominativas no endosables de valor nominal \$ 1 y un voto por acción. Los accionistas Latin Exploration S.L.U. y Sociedad Comercial del Plata S.A. mantienen un 70% y 30% del capital social y votos, respectivamente. Latin Exploration S.L.U. posee 279.396.499 acciones y Sociedad Comercial del Plata S.A. posee 119.741.357 acciones.

Resultado por acción

	Período de tres meses		Período de seis meses	
	30.06.2024	30.06.2023	30.06.2024	30.06.2023
	(No auditados)		(No auditados)	
Resultado atribuible a los accionistas de la Sociedad	20.529.056	18.492.973	393.211.258	46.368.235
Número medio ponderado de acciones ordinarias en circulación	399.138	399.138	399.138	399.138
Resultado por acción básico y diluido (pesos)	51,433	46,332	985,151	116,171

La Sociedad no posee instrumentos con efecto dilutivo. Las Obligaciones Negociables Convertibles en acciones clase "C", descrita en Nota 21.I) a los Estados Financieros Individuales al 31 de diciembre de 2023, tienen efecto antidilutivo.

Véase nuestro informe de fecha

9 de agosto de 2024.

PRICE WATERHOUSE & CO. S.R.L.

(Socio)

C.P.C.E.C.A.B.A. T° 1 F° 17

Notas a los Estados Financieros Individuales Condensados Intermedios (cont.)

Nota 15. Otras provisiones

El detalle de las otras provisiones es el siguiente:

	30.06.2024	31.12.2023
	(No auditados)	
No corrientes		
Desbalanceo de gas	3.383	7.039
Abandono de pozos y remediación ambiental	239.745.624	75.295.842
Otros	402.001	640.632
Total	240.151.008	75.943.513
Corrientes		
Desbalanceo de gas	1.049	1.887
Total	1.049	1.887

La evolución de las provisiones por desbalanceo de gas y abandono de pozos y remediación ambiental es la siguiente:

	Saldo al inicio del ejercicio 31.12.2023	Altas por fusión (Nota 3)	Disminu- ciones	Saldo al cierre del período (No auditados) 30.06.2024
No corrientes				
Desbalanceo de gas (1)	7.039	-	(3.656)	3.383
Abandono de pozos y remediación ambiental (2)	75.295.842	216.228.627	(51.778.845)	239.745.624
Total	75.302.881	216.228.627	(51.782.501)	239.749.007
Corrientes				
Desbalanceo de gas (1)	1.887	-	(838)	1.049
Total	1.887	-	(838)	1.049

(1) Las disminuciones corresponden \$ (4.494) a devolución de gas y se imputó a costo de ventas.

(2) Las disminuciones corresponden \$ (8.818.455) a valor actual imputados a costos financieros, \$ (40.810.059) a ajuste de la provisión imputado a propiedad, planta y equipo y \$ (2.150.331) a gastos reales imputados a costo de producción.

Véase nuestro informe de fecha
9 de agosto de 2024

PRICE WATERHOUSE & CO. S.R.L.

C.P.C.E.C.A.B.A. T° 1 F° 17

(Socio)

Notas a los Estados Financieros Individuales Condensados Intermedios (cont.)

Nota 16. Deuda por arrendamiento y derecho de uso de activos

La Sociedad reconoció los pasivos por arrendamiento al valor presente de los pagos de arrendamiento restantes. La tasa de interés nominal anual aplicada a los pasivos por arrendamiento en US\$ al 30 de junio de 2024 y 2023 fue del 16,35% y 14,82%, respectivamente. Seguidamente se detallan los movimientos por el período terminado al 30 de junio de 2024 y 2023:

	30.06.2024	30.06.2023
	(No auditados)	
Derecho de uso de activos por arrendamiento reconocido al 1° de enero de 2024 y 2023	26.317.058	36.591.127
Altas por fusión (Nota 3)	7.755.127	-
Depreciación del derecho de uso de activos por el período	(5.830.671)	(4.852.489)
Derecho de uso de activos por arrendamiento reconocido al 30 de junio de 2024 y 2023	28.241.514	31.738.638
Deuda por arrendamientos reconocida al 1° de enero de 2024 y 2023	33.200.786	29.944.235
Pagos por arrendamientos	(6.364.049)	(5.233.806)
Altas por fusión (Nota 3)	5.806.980	-
Efecto diferencia de cambio por el período	(14.044.359)	(1.111.100)
Efecto por descuento a valor actual por el período	1.943.229	1.596.077
Deuda por arrendamientos al 30 de junio de 2024 y 2023	20.542.587	25.195.406
	30.06.2024	31.12.2023
	(No auditados)	
Clasificación deuda por arrendamientos		
Deudas por arrendamientos no corriente	10.302.085	18.633.306
Deudas por arrendamientos corriente	10.240.502	14.567.480

Véase nuestro informe de fecha
9 de agosto de 2024

PRICE WATERHOUSE & CO. S.R.L.



(Socio)

C.P.C.E.C.A.B.A. T° 1 F° 17

Notas a los Estados Financieros Individuales Condensados Intermedios (cont.)

Nota 17. Deudas financieras

La composición de las deudas financieras es la siguiente:

	30.06.2024	31.12.2023
	(No auditados)	
No corrientes		
Préstamos bancarios	75.309.510	117.463.066
Pagarés bursátiles	45.970.880	36.334.308
Obligaciones negociables	659.649.970	1.077.704.017
Otros préstamos	59.638.720	101.736.059
Total	840.569.080	1.333.237.450
Corrientes		
Descubiertos bancarios	8.999.942	-
Préstamos bancarios	50.815.046	39.987.873
Préstamos partes relacionadas (Nota 27.a)	16.581.289	21.555.837
Pagarés y cauciones bursátiles	103.195.206	76.302.045
Obligaciones negociables	189.958.394	104.512.283
Total	369.549.877	242.358.038

El movimiento de las deudas financieras al 30 de junio de 2024 y 2023 se expone a continuación:

	30.06.2024	30.06.2023
	(No auditados)	
Saldo inicial	1.575.595.488	705.910.800
Descubiertos bancarios	8.999.942	-
Intereses devengados	20.600.924	21.021.767
Diferencia de cambio, neta de R.E.C.P.A.M.	(628.521.603)	(20.801.201)
Préstamos recibidos	288.209.031	468.517.686
Pagos de capital	(102.209.646)	(159.510.058)
Altas por fusión (Nota 3)	64.922.899	-
Intereses a devengar a favor	(379.230)	(148.181)
Pagos de intereses	(17.098.848)	(19.873.209)
Saldo final	1.210.118.957	995.117.604

Véase nuestro informe de fecha
9 de agosto de 2024

PRICE WATERHOUSE & CO. S.R.L.

C.P.C.E./C.A.B.A. T° 1 F° 17

(Socio)

Notas a los Estados Financieros Individuales Condensados Intermedios (cont.)

Los vencimientos de las deudas financieras al 30 de junio de 2024 y al 31 de diciembre de 2023 son los siguientes:

	30.06.2024	31.12.2023
	(No auditados)	
Menos de 1 año	369.549.877	242.358.038
De 1 a 2 años	416.723.289	515.624.340
De 2 a 3 años	64.033.517	261.027.011
Más de 3 años	359.812.274	556.586.099
Total	1.210.118.957	1.575.595.488

Ver el detalle de la deuda financiera, garantías y restricciones, en Nota 21 y 27 a los Estados Financieros al 31 de diciembre de 2023.

El valor razonable de las deudas financieras representa el 95,73% del importe en libros al 30 de junio de 2024.

Al 30 de junio de 2024, la Sociedad se encuentra en cumplimiento de los covenants establecidos en sus contratos de endeudamiento.

En el período de seis meses al 30 de junio de 2024, se han producido las siguientes variaciones significativas en las deudas financieras de la Sociedad:

Obligaciones Negociables Clase 33 y 34

Con fecha 23 de febrero de 2024 la Sociedad realizó, bajo el régimen de Emisor Frecuente, la colocación de dos series de Obligaciones Negociables en el mercado local, con el siguiente detalle: i) Obligaciones Negociables Clase 33: denominadas en dólares estadounidenses y pagaderas en pesos al tipo de cambio aplicable, por un monto total de US\$ 21.463, con vencimiento de capital a 24 meses y devengando una tasa anual fija de 4%; ii) Obligaciones Negociables Clase 34: denominadas en dólares estadounidenses y pagaderas en pesos al tipo de cambio aplicable, por un monto total de US\$ 38.537, con vencimiento de capital a 24 meses y devengando una tasa anual fija de 7%. Los fondos obtenidos a través de la emisión de dichas obligaciones negociables son aplicados para la re-financiación de pasivos financieros como así también inversiones en explotación y exploración de hidrocarburos en el país y el financiamiento del capital de trabajo de la Sociedad.

Véase nuestro informe de fecha
9 de agosto de 2024

PRICE WATERHOUSE & CO. S.R.L.

C.P.C.E. C.A.B.A. Tº 1 Fº 17

(Socio)

Notas a los Estados Financieros Individuales Condensados Intermedios (cont.)

Obligaciones Negociables Clase 35 y Clase 35 Adicionales

Con fecha 28 de junio de 2024 la Sociedad realizó, bajo el régimen de Emisor Frecuente, la colocación de una serie de Obligaciones Negociables en el mercado local, denominadas en dólares estadounidenses y pagaderas en pesos al tipo de cambio aplicable, por un monto total de US\$ 149.575, con vencimiento de capital a 20 meses y devengando una tasa anual fija de 3%. Los fondos obtenidos a través de la emisión de dichas obligaciones negociables son aplicados para la re-financiación de pasivos financieros como así también inversiones en explotación y exploración de hidrocarburos en el país y el financiamiento del capital de trabajo de la Sociedad. Con posterioridad al cierre del período, en el marco de la serie de Obligaciones Negociables Clase 35, se emitió un monto adicional de US\$ 25.400, bajo las mismas condiciones que las emitidas en primera instancia, arrojando una emisión total de US\$ 174.975. Ver hechos posteriores en Nota 29.

Con posterioridad al cierre del período, la Sociedad emitió las Obligaciones Negociables Clase 35 Adicionales. Ver hechos posteriores en Nota 29.

Rescate de las Obligaciones Negociables Clase 30

Con posterioridad al cierre del período, la Sociedad rescató la totalidad de las Obligaciones Negociables Clase 30. Ver hechos posteriores en Nota 29.

Adenda al Préstamo Sindicado

Con fecha 28 de junio de 2024, la Sociedad celebró una adenda al contrato de préstamo sindicado celebrado el 28 de abril de 2023 con Industrial and Commercial Bank of China (Argentina) S.A.U., como prestamista y agente administrativo, Banco Santander Argentina S.A., la Sucursal de Citibank, N.A. establecida en la República Argentina, Banco de Valores S.A., Nuevo Banco de Santa Fe S.A. y Banco de Santa Cruz S.A. La adenda incluye un nuevo desembolso por una suma de US\$ 88.000, incrementando su monto total a US\$ 184.000, así como la prórroga de los vencimientos de las cuotas de capital por un año. En particular, el capital adeudado devengará intereses a una tasa fija del 7,50% nominal anual, que serán pagaderos trimestralmente. Por su parte, el capital será pagadero en cinco cuotas los días 11 de octubre de 2025, 11 de enero de 2026, 11 de abril de 2026, 11 de julio de 2026 y 11 de octubre de 2026. Los fondos fueron desembolsados el día 2 de julio de 2024.

Véase nuestro informe de fecha
9 de agosto de 2024

.....
PRICE WATERHOUSE & CO. S.R.L.

.....
C.P.C.E.C.A.B.A. T° 1 F° 17

(Socio)

Notas a los Estados Financieros Individuales Condensados Intermedios (cont.)

Adenda al Préstamo con AA2000

Con fecha 31 de mayo de 2024, la Sociedad y Aeropuertos Argentina 2000 S.A. ("AA2000") celebraron una segunda adenda al préstamo instrumentado el 9 de junio de 2023 (conforme su adenda de fecha 5 de diciembre de 2023) con AA2000, a fin de (i) extender nuevamente la fecha de vencimiento del Préstamo con AA2000 al 3 de diciembre de 2024; (ii) capitalizar los intereses devengados desde la fecha de desembolso hasta la fecha de vencimiento conforme fuera prorrogada el 5 de diciembre de 2023; (iii) modificar la tasa de interés aplicable al devengamiento de los intereses compensatorios sobre el nuevo capital adeudado bajo el préstamo del 4,50% al 6,00% nominal anual. En dicho sentido, a la fecha del presente el capital adeudado bajo el préstamo con AA2000 es de US\$ 15.114.

Otros Préstamos

Con fecha 4 de enero de 2024 la Sociedad suscribió un nuevo contrato de préstamo con Halliburton Argentina S.R.L. por US\$ 20.000, denominado en dólares estadounidenses, y desembolsado y pagadero en pesos al tipo de cambio aplicable, con una tasa de interés fija del 4,00% nominal anual. Los intereses se pagarán semestralmente y el capital se cancelará en una única cuota el 4 de julio de 2026.

Préstamo con Banco Macro

Con fecha 11 de abril de 2024, la Sociedad suscribió un nuevo contrato de préstamo con Banco Macro por US\$ 25.000, denominado en dólares estadounidenses, y desembolsado y pagadero en dólares, con una tasa de interés fija del 8,25% nominal anual. Los intereses se pagarán trimestralmente y el capital se cancelará en una única cuota el 10 de octubre de 2025.

Nota 18. Deudas comerciales

El detalle de las deudas comerciales es el siguiente:

	30.06.2024	31.12.2023
	(No corrientes)	
Corrientes		
Proveedores comunes	86.361.630	35.232.303
Proveedores comunes de utes	6.730.602	1.018.209
Partes relacionadas (Nota 27.a)	6.487.080	7.150.712
Facturas a recibir	88.084.295	35.994.892
Total	187.663.607	79.396.116

Véase nuestro informe de fecha
9 de agosto de 2024.

PRICE WATERHOUSE & CO. S.R.L.

C.P.C.E.C.A.B.A. T° 1 F° 17

(Socio)

Notas a los Estados Financieros Individuales Condensados Intermedios (cont.)

Nota 19. Ingresos

	Período de tres meses		Período de seis meses	
	30.06.2024	30.06.2023	30.06.2024	30.06.2023
	(No auditados)		(No auditados)	
Entregas de crudo	153.957.126	6.226.023	297.801.472	24.105.920
Gas	84.583.296	78.321.058	159.375.904	154.567.815
Otros	5.691.817	6.237.956	13.268.582	10.573.378
Incentivos (1)	2.539.702	2.744.595	3.933.313	3.060.412
Total	246.771.941	93.529.632	474.379.271	192.307.525

(1) Estos incentivos fueron registrados de acuerdo a la Norma Internacional de Contabilidad ("NIC") 20.

Nota 20. Costo de ingresos

	Período de tres meses		Período de seis meses	
	30.06.2024	30.06.2023	30.06.2024	30.06.2023
	(No auditados)		(No auditados)	
Inventarios al inicio	187.731.132	17.608.538	36.022.293	25.852.520
Altas por fusión (Nota 3)	-	-	138.732.933	-
Compras	38.223.291	33.232.459	78.485.418	51.865.699
Consumos de inventario	(35.849.914)	(9.220.156)	(74.140.223)	(17.651.855)
Costo de producción (1)	218.998.289	87.656.108	415.845.465	166.548.337
Inventarios al cierre	(186.046.102)	(39.137.442)	(186.046.102)	(39.137.442)
Costo de ingresos	223.056.696	90.139.507	408.899.784	187.477.259

Véase nuestro informe de fecha
9 de agosto de 2024.

PRICE WATERHOUSE & CO. S.R.L.

C.P.C.E. C.A.B.A. T° 1 F° 17

(Socio)

Notas a los Estados Financieros Individuales Condensados Intermedios (cont.)

(1) Costo de producción

	Período de tres meses		Periodo de seis meses	
	30.06.2024	30.06.2023	30.06.2024	30.06.2023
	(No auditados)		(No auditados)	
Honorarios y retribuciones por servicios	13.910	12.549	57.215	29.247
Servicios contratados	46.104.767	17.694.919	86.634.019	34.444.338
Sueldos, jornales y cargas sociales	12.826.313	3.770.463	21.692.687	7.381.081
Otros gastos de personal	365.543	562.835	1.116.234	990.979
Depreciación propiedad, planta y equipos (1)	58.815.956	34.997.235	107.564.472	66.413.053
Depreciación derecho de uso de activos	2.902.253	2.354.834	5.830.671	4.852.489
Impuestos, tasas y contribuciones	3.163.818	1.624.500	6.686.263	3.180.185
Combustibles, gas y energía eléctrica	5.941.548	873.934	12.514.470	2.138.497
Seguros generales	267.976	140.096	512.156	317.093
Repuestos y reparaciones	21.969.024	8.007.869	43.212.228	14.944.908
Gastos de mantenimiento de pozos	20.178.831	3.211.696	38.260.547	4.854.422
Gastos de oficina	3.142.872	1.287.121	6.111.742	2.576.448
Regalías, canon y servidumbre	35.979.519	11.470.435	74.022.478	21.512.056
Desbalanceo de gas	(1.137)	(6.141)	(4.494)	(13.523)
Control ambiental	4.338.101	1.441.514	8.512.778	2.714.815
Otros	2.988.995	212.249	3.121.999	212.249
Gastos imputables al costo	218.998.289	87.656.108	415.845.465	166.548.337

(1) Incluye (\$ 4.458.707) y (\$ 2.667.361) incluido en el stock de crudo al 30 de junio de 2024 y 2023, respectivamente.

Nota 21. Gastos de comercialización

	Período de tres meses		Periodo de seis meses	
	30.06.2024	30.06.2023	30.06.2024	30.06.2023
	(No auditados)		(No auditados)	
Despacho y transporte	1.694.413	1.312.709	2.543.682	4.436.259
Sueldos y jornales y cargas sociales	991.584	707.409	1.876.915	1.299.987
Otros gastos de personal	448.826	66.905	807.642	86.609
Impuesto sobre los ingresos brutos	5.628.866	2.467.403	11.965.857	4.423.629
Derechos de exportación	3.525.429	949.201	4.881.518	3.370.382
Total	12.289.118	5.503.627	22.075.614	13.616.866

Véase nuestro informe de fecha
9 de agosto de 2024

PRICE WATERHOUSE & CO. S.R.L.

C.P.C.E.C.A.B.A. T° 1 F° 17

(Socio)

Notas a los Estados Financieros Individuales Condensados Intermedios (cont.)

Nota 22. Gastos de administración

	Período de tres meses		Período de seis meses	
	30.06.2024	30.06.2023	30.06.2024	30.06.2023
	(No auditados)		(No auditados)	
Honorarios y retribuciones por servicios	2.035.736	1.645.022	4.676.044	3.084.395
Sueldos, jornales y cargas sociales	10.262.658	7.046.302	18.879.660	12.828.405
Otros gastos de personal	961.075	939.189	1.246.002	1.811.158
Depreciación propiedad, planta y equipos	561.287	262.884	984.777	529.804
Impuestos, tasas y contribuciones	257.920	62.052	279.021	105.342
Seguros generales	18.313	13.468	33.579	27.400
Repuestos y reparaciones	829.396	735.909	2.063.221	1.408.485
Gastos de oficina	483.271	421.802	1.027.518	821.970
Movilidad y viáticos	916.502	363.409	1.783.341	560.575
Comunicaciones	92.490	56.134	164.975	162.336
(Cargo) recupero por provisión para juicios y otros reclamos	(183.668)	115.925	78.375	115.925
Otros	1.341.438	1.025.784	2.970.270	1.731.319
Total	17.576.418	12.687.880	34.186.783	23.187.114

Nota 23. Deterioro de activos financieros

	Período de tres meses		Período de seis meses	
	30.06.2024	30.06.2023	30.06.2024	30.06.2023
	(No auditados)		(No auditados)	
Cargo por provisión de pérdidas esperadas	218.906	(79.935)	(10.933.278)	(122.185)
Total	218.906	(79.935)	(10.933.278)	(122.185)

Nota 24. Gastos de exploración

	Período de tres meses		Período de seis meses	
	30.06.2024	30.06.2023	30.06.2024	30.06.2023
	(No auditados)		(No auditados)	
Pozos y estudios no exitosos (1)	6.776.022	-	31.723.078	-
Total	6.776.022	-	31.723.078	-

(1) Corresponde a pozos no exitosos realizados en los distritos Tapi Aike, Estancia Chiripa y Cerro Wenceslao.

Véase nuestro informe de fecha
9 de agosto de 2024

PRICE WATERHOUSE & CO. S.R.L.

C.P.C.E.C.A.B.A. Tº 1 Fº 17

(Socio)

Notas a los Estados Financieros Individuales Condensados Intermedios (cont.)

Nota 25. Otros ingresos y (egresos) operativos, netos

	Período de tres meses		Período de seis meses	
	30.06.2024	30.06.2023	30.06.2024	30.06.2023
	(No auditados)		(No auditados)	
Otros ingresos operativos				
Honorarios por servicios prestados	875.757	5.450.127	1.800.124	10.539.349
Diversos	926.377	(10.469)	1.587.039	245.888
	1.802.134	5.439.658	3.387.163	10.785.237
Otros egresos operativos				
Servicios contratados	(6.280)	2.389	(11.490)	2.389
Previsión por obsolescencia de inventarios	(577.084)	-	594.562	-
Diversos	119.987	(17.002)	(176.095)	(116.885)
	(463.377)	(14.613)	406.977	(114.496)
Total	1.338.757	5.425.045	3.794.140	10.670.741

Nota 26. Resultados financieros, netos

	Período de tres meses		Periodo de seis meses	
	30.06.2024	30.06.2023	30.06.2024	30.06.2023
	(No auditados)		(No auditados)	
Ingresos financieros				
Intereses	978.700	7.019.569	4.964.074	8.944.352
Total	978.700	7.019.569	4.964.074	8.944.352
Costos financieros				
Intereses	(10.727.181)	(9.784.287)	(21.087.519)	(21.353.667)
Total	(10.727.181)	(9.784.287)	(21.087.519)	(21.353.667)
Resultados por exposición a los cambios en el poder adquisitivo de la moneda				
R.E.C.P.A.M.	2.048.824	(9.397.671)	19.276.795	(5.569.161)
Total	2.048.824	(9.397.671)	19.276.795	(5.569.161)
Otros resultados financieros				
Resultado por medición a valor razonable de instrumentos financieros	6.774.566	16.651.760	(6.877.849)	22.003.890
Diferencias de cambio, netas	129.939.383	1.549.186	636.143.662	11.493.355
Resultado por medición a valor presente de pasivos	(19.346.887)	(2.760.039)	20.919.585	(3.920.610)
Otros egresos financieros	(1.405.473)	(1.038.477)	(3.095.661)	(2.743.546)
Total	115.961.589	14.402.430	647.089.737	26.833.089

Véase nuestro informe de fecha
9 de agosto de 2024

PRICE WATERHOUSE & CO. S.R.L.

C.P.C.E.C.A.B.A. T° 1 F° 17

(Socio)

Notas a los Estados Financieros Individuales Condensados Intermedios (cont.)

Nota 27. Saldos y operaciones con partes relacionadas

Al 30 de junio de 2024 y 2023 y 31 de diciembre de 2023 la Sociedad era controlada por Latin Exploration S.L.U. una compañía radicada en España. La controlante última del Grupo es Southern Cone Foundation, una fundación constituida en Liechtenstein.

Al 30 de junio de 2024 y 2023 y 31 de diciembre de 2023 Latin Exploration S.L.U. posee el 70% de las acciones y derechos de voto de Compañía General de Combustibles S.A. y Sociedad Comercial del Plata S.A. el 30% restante.

a) A continuación, se detallan los saldos con partes relacionadas al 30 de junio de 2024 y al 31 de diciembre de 2023:

	30.06.2024	31.12.2023
	(No auditados)	
Otros créditos		
No corrientes		
Petronado S.A.	5.021.795	7.999.399
Total	5.021.795	7.999.399
Corrientes		
Gasoducto GasAndes (Argentina) S.A.	1.626.031	365.361
Gasoducto Gasandes S.A. (Chile)	-	2.523.798
CGC Energía S.A.U. (Nota 3)	-	242.551.345
Total	1.626.031	245.440.504
Deudas comerciales		
Corrientes		
Corredor Americano S.A.	6.335.494	6.170.221
CGC Energía S.A.U. (Nota 3)	-	772.172
Proden S.A.	151.586	208.319
Total	6.487.080	7.150.712
Deudas financieras		
Corrientes		
Aeropuertos Argentina 2000 S.A	13.845.289	21.555.837
Cerro Negro S.A.	2.736.000	-
Total	16.581.289	21.555.837
Otras deudas		
Corrientes		
CGC Energy Ltd. (Nota 3)	579.692	-
Unitec Blue S.A.	7.735.201	-
Total	8.314.893	-

Véase nuestro informe de fecha
9 de agosto de 2024

PRICE WATERHOUSE & CO. S.R.L.


C.P.C.E.C.A.B.A. Tº 1 Fº 17

(Socio)

Notas a los Estados Financieros Individuales Condensados Intermedios (cont.)

b) A continuación, se detallan las principales operaciones con partes relacionadas por los períodos de seis meses finalizados el 30 de junio de 2024 y 2023:

Sociedad	30.06.2024 (No auditados)			
	Venta de servicios	Dividendos ganados	Intereses ganados (perdidos)	Servicios contratados
Sociedades asociadas y negocios conjuntos				
Gasoducto GasAndes (Argentina) S.A.	3.317.838	1.141.481	-	-
Gasoducto GasAndes S.A. (Chile)	-	881.956	-	-
Transportadora de Gas del Mercosur S.A.	-	179.904	-	-
Otras sociedades				
Aeropuertos Argentina 2000 S.A. (1)	-	-	(251.863)	-
Proden S.A. (1)	-	-	-	(792.357)
Corredor Americano S.A. (1)	-	-	-	(24.717.065)

(1) Estas sociedades son partes relacionadas por estar controladas en forma indirecta por los mismos accionistas que CGC.

Sociedad	30.06.2023 (No auditados)			
	Venta de servicios	Dividendos ganados	Intereses ganados (perdidos)	Servicios contratados
Sociedades asociadas y negocios conjuntos				
Gasoducto GasAndes (Argentina) S.A.	3.423.029	3.600.881	-	-
Gasoducto GasAndes S.A. (Chile)	-	3.338.573	-	-
Otras sociedades				
Aeropuertos Argentina 2000 S.A. (1)	-	-	(23.562)	(32.267)
CGC Energía S.A.U. (Nota 3)	8.982.370	-	(2.426.832)	-
Proden S.A. (1)	-	-	-	(721.800)
Corredor Americano S.A. (1)	-	-	-	(23.516.426)

(1) Estas sociedades son partes relacionadas por estar controladas en forma indirecta por los mismos accionistas que CGC.

c) Las compensaciones devengadas correspondientes al personal clave de la Gerencia de la Sociedad y los miembros del Directorio, por los períodos terminados el 30 de junio de 2024 y 2023, asciende a \$ 8.698.042 y \$ 8.750.522, respectivamente.

Véase nuestro informe de fecha
9 de agosto de 2024

PRICE WATERHOUSE & CO. S.R.L.

C.P.C.E. C.I.A.B.A. Tº 1 Fº 17

(Socio)

Notas a los Estados Financieros Individuales Condensados Intermedios (cont.)

Nota 28. Régimen Excepcional de Pago Compañía Administradora del Mercado Mayorista Eléctrico S.A. (CAMMESA) - Acreedores y Deudores del Mercado Eléctrico Mayorista (MEM)

Con fecha 8 de mayo de 2024 se publicaron en el Boletín Oficial las Resoluciones N° 58/2024 y 66/2024 de la Secretaría de Energía, a través de las cuales se establece un régimen de pagos excepcional, transitorio y único para el saldo de las transacciones económicas del MEM de diciembre de 2023, enero de 2024 y febrero 2024 correspondiente a los Acreedores del MEM con el objeto de reestablecer la cadena de pago de las transacciones económicas corrientes y con ello preservar el abastecimiento del servicio público de electricidad.

En el marco del mencionado régimen se disponen las siguientes medidas:

1. Se instruye a CAMMESA a elaborar y determinar con cada uno de los Acreedores del MEM, en un plazo de cinco (5) días hábiles de la entrada en vigencia de la norma, los importes correspondientes a cada una de las Transacciones Económicas correspondientes a los meses de diciembre 2023, enero 2024 y febrero 2024, y una vez determinadas las acreencias, suscribir los acuerdos individuales respectivos previa conformidad del acreedor.
2. Se determina que, en el caso que se produjeran divergencias respecto de los montos a determinar, éstas podrán someterse a los procedimientos de solución de controversias previstos en las normas regulatorias y/o contractuales que estuvieran alcanzados por las transacciones en cuestión.
3. Se especifica el método de cancelación de las acreencias, a saber:
 1. Las liquidaciones correspondientes a los meses de diciembre de 2023 y enero de 2024 serán canceladas a los diez (10) días hábiles de la fecha en la que se formalicen los acuerdos entre CAMMESA y cada Acreedor MEM, mediante la entrega de títulos públicos "BONOS DE LA REPÚBLICA ARGENTINA EN DÓLARES ESTADOUNIDENSES STEP UP 2038" (BONO USD 2038 L.A.), conforme la instrucción y metodología que dispondrá la Secretaría de Energía.
 2. Las liquidaciones correspondientes al mes de febrero de 2024 serán canceladas con fondos disponibles de CAMMESA por cobranzas y transferencias del Estado Nacional.
4. Asimismo, se instruye a CAMMESA a elaborar y determinar con cada uno de los Deudores MEM, en un plazo de cinco (5) días hábiles de la entrada en vigencia de las normas, los importes correspondientes a las facturas por la venta de energía eléctrica, con vencimiento en los meses de febrero, marzo y abril de 2024 respectivamente, bajo un régimen específico de vencimientos.

Véase nuestro informe de fecha
9 de agosto de 2024

.....
PRICE WATERHOUSE & CO. S.R.L.

.....
C.P.C.E./C.I.A.B.A. T° 1 F° 17

(Socio)

Notas a los Estados Financieros Individuales Condensados Intermedios (cont.)

Con fecha 21 de mayo de 2024, la Sociedad se adhirió al régimen excepcional de pago mencionado precedentemente, a través del cual cobró mediante BONO USD 2038 L.A., las acreencias correspondientes a los meses de diciembre de 2023 y enero de 2024 y en efectivo las correspondientes al mes de febrero de 2024. Producto de la valuación de mercado de los bonos ofrecidos, la Sociedad ha registrado una pérdida por incobrabilidad de \$ 8.735 millones (\$ 10.933 millones a valores corrientes al 30 de junio de 2024) expuesta en la línea "Cargo por previsión de pérdidas esperadas" (Nota 23).

Nota 29. Hechos posteriores

Con posterioridad al 30 de junio de 2024, no se han producido otros hechos, situaciones o circunstancias que no sean de público conocimiento, que incidan o puedan incidir significativamente sobre la situación patrimonial, económica o financiera de la Sociedad, en adición a los tratados en las notas a los presentes Estados Financieros, excepto por lo siguiente:

Obligaciones Negociables Clase 35 Adicionales


Con posterioridad al cierre del período, en el marco de la serie de Obligaciones Negociables Clase 35, el 12 de julio de 2024 la Sociedad emitió las Obligaciones Negociables Clase 35 Adicionales por un valor nominal de US\$ 25.411, que tendrán los mismos términos y condiciones que las Obligaciones Negociables Clase 35 originalmente emitidas, constituyendo una única clase, fungible entre sí, con excepción de la fecha de emisión y liquidación, por lo que a la fecha el valor nominal de las Obligaciones Negociables Clase 35 asciende a US\$ 174.986. Las Obligaciones Negociables Clase 35 Adicionales fueron integradas exclusivamente mediante el canje de Obligaciones Negociables Clase 30, a una relación de canje de US\$ 0,975 Obligaciones Negociables Clase 35 Adicionales por cada US\$ 1 de Obligaciones Negociables Clase 30 entregadas en canje.

Rescate de las Obligaciones Negociables Clase 30

Concurrentemente con la oferta de las Obligaciones Negociables Clase 35 Adicionales, la Sociedad anunció que rescataría la totalidad de las Obligaciones Negociables Clase 30 que no fueran entregadas en canje por Obligaciones Negociables Clase 35 Adicionales. En dicho sentido, con fecha 16 de julio de 2024 la Sociedad rescató la totalidad de las Obligaciones Negociables Clase 30.

Véase nuestro informe de fecha
9 de agosto de 2024

PRICE WATERHOUSE & CO. S.R.L.


(Socio)
C.P.C.E.C.A.B.A. Tº 1 Fº 17



INFORME DE REVISIÓN SOBRE ESTADOS FINANCIEROS CONSOLIDADOS CONDENSADOS INTERMEDIOS

A los señores Accionistas, Presidente y Directores de
Compañía General de Combustibles S.A.
Domicilio legal: Bonpland 1745
Ciudad Autónoma de Buenos Aires
CUIT: 30-50673393-2

Informe sobre los estados financieros consolidados condensados intermedios

Introducción

Hemos revisado los estados financieros consolidados condensados intermedios adjuntos de Compañía General de Combustibles S.A. y sus subsidiarias (en adelante “El Grupo”) que comprenden el estado de situación financiera consolidado condensado intermedios al 30 de junio de 2024, los estados consolidados condensados intermedios de resultados integrales por los períodos de seis y tres meses finalizados el 30 de junio de 2024, de cambios en el patrimonio y de flujo de efectivo para el período de seis meses finalizados el 30 de junio de 2024 y notas explicativas seleccionadas.

Responsabilidad de la Dirección

El Directorio de la Sociedad es responsable de la preparación y presentación de los estados financieros de acuerdo con las Normas de contabilidad NIIF y, por lo tanto, es responsable por la preparación y presentación de los estados financieros consolidados condensados intermedios mencionados en el primer párrafo de acuerdo con la Norma Internacional de Contabilidad 34 “Información Financiera Intermedia” (NIC 34).

Alcance de la revisión

Nuestra responsabilidad es expresar una conclusión sobre estos estados financieros consolidados condensados intermedios basados en la revisión que hemos efectuado, la cual fue realizada de acuerdo con la Norma Internacional de Encargos de Revisión NIER 2410 “Revisión de información financiera intermedia desarrollada por el auditor independiente de la entidad”, adoptada como norma de revisión en Argentina mediante la Resolución Técnica N° 33 de FACPCE tal y como fue aprobada por el Consejo de Normas Internacionales de Auditoría y Aseguramiento (IAASB por sus siglas en inglés). Una revisión de estados financieros consolidados condensados intermedios consiste en realizar indagaciones principalmente al personal responsable de los aspectos financieros y contables y aplicar procedimientos analíticos y otros procedimientos de revisión. Una revisión tiene un alcance sustancialmente menor que una auditoría realizada de acuerdo con Normas Internacionales de Auditoría y, en consecuencia, no nos permite tener la seguridad de identificar todos los asuntos significativos que podrían ser notados en una auditoría. En consecuencia, no expresamos una opinión de auditoría.



Conclusión

Sobre la base de nuestra revisión, nada ha llamado nuestra atención que nos hiciera pensar que los estados financieros consolidados condensados intermedios mencionados en el primer párrafo del presente informe, no están preparados, en todos sus aspectos significativos, de conformidad con la Norma Internacional de Contabilidad 34.


Informe sobre cumplimiento de disposiciones vigentes

En cumplimiento de disposiciones vigentes informamos, respecto de Compañía General de Combustibles S.A., que:

- a) los estados financieros consolidados condensados intermedios de Compañía General de Combustibles S.A. se encuentran asentados en el libro "Balances" y cumplen, en lo que es materia de nuestra competencia, con lo dispuesto en la Ley General de Sociedades y en las resoluciones pertinentes de la Comisión Nacional de Valores;
- b) los estados financieros individuales condensados intermedios de Compañía General de Combustibles S.A. surgen de registros contables llevados en sus aspectos formales de conformidad con normas legales;
- c) hemos leído la reseña informativa, sobre la cual, en lo que es materia de nuestra competencia, no tenemos observaciones que formular;
- d) al 30 de junio de 2024 la deuda devengada a favor del Sistema Integrado Previsional Argentino de Compañía General de Combustibles S.A. que surge de los registros contables de la Sociedad ascendía a \$1.937.429.657, no siendo exigible a dicha fecha.

Ciudad Autónoma de Buenos Aires, 9 de agosto de 2024

PRICE WATERHOUSE & CO. S.R.L.

 (Socio)

C.P.C.E.C.A.B.A. T° 1 F° 17
Dr. Fernando A. Rodríguez
Contador Público (UBA)
C.P.C.E.C.A.B.A. T° 264 F° 112



INFORME DE REVISIÓN SOBRE ESTADOS FINANCIEROS INDIVIDUALES CONDENSADOS INTERMEDIOS

A los señores Accionistas, Presidente y Directores de
Compañía General de Combustibles S.A.
Domicilio legal: Bonpland 1745
Ciudad Autónoma de Buenos Aires
CUIT: 30-50673393-2

Informe sobre los estados financieros individuales condensados intermedios

Introducción

Hemos revisado los estados financieros individuales condensados intermedios adjuntos de Compañía General de Combustibles S.A. (en adelante “la Sociedad”) que comprenden el estado de situación financiera individual condensado intermedio al 30 de junio de 2024, los estados individuales condensados intermedios de resultados integrales por los períodos de seis y tres meses finalizados el 30 de junio de 2024, de cambios en el patrimonio y de flujo de efectivo para el período de seis meses finalizado el 30 de junio de 2024 y notas explicativas seleccionadas.

Responsabilidad de la Dirección

El Directorio de la Sociedad es responsable de la preparación y presentación de los estados financieros de acuerdo con las Normas de contabilidad NIIF y, por lo tanto, es responsable por la preparación y presentación de los estados financieros individuales condensados intermedios mencionados en el primer párrafo de acuerdo con la Norma Internacional de Contabilidad 34 “Información Financiera Intermedia” (NIC 34).

Alcance de la revisión

Nuestra responsabilidad es expresar una conclusión sobre estos estados financieros individuales condensados intermedios basados en la revisión que hemos efectuado, la cual fue realizada de acuerdo con la Norma Internacional de Encargos de Revisión NIER 2410 “Revisión de información financiera intermedia desarrollada por el auditor independiente de la entidad”, adoptada como norma de revisión en Argentina mediante la Resolución Técnica N° 33 de FACPCE tal y como fue aprobada por el Consejo de Normas Internacionales de Auditoría y Aseguramiento (IAASB por sus siglas en inglés). Una revisión de estados financieros individuales condensados intermedios consiste en realizar indagaciones principalmente al personal responsable de los aspectos financieros y contables y aplicar procedimientos analíticos y otros procedimientos de revisión. Una revisión tiene un alcance sustancialmente menor que una auditoría realizada de acuerdo con Normas Internacionales de Auditoría y, en consecuencia, no nos permite tener la seguridad de identificar todos los asuntos significativos que podrían ser notados en una auditoría. En consecuencia, no expresamos una opinión de auditoría.



Conclusión

Sobre la base de nuestra revisión, nada ha llamado nuestra atención que nos hiciera pensar que los estados financieros individuales condensados intermedios mencionados en el primer párrafo del presente informe, no están preparados, en todos sus aspectos significativos, de conformidad con la Norma Internacional de Contabilidad 34.

Informe sobre cumplimiento de disposiciones vigentes

En cumplimiento de disposiciones vigentes informamos, respecto de Compañía General de Combustibles S.A., que:

- a) los estados financieros individuales condensados intermedios de Compañía General de Combustibles S.A. se encuentran asentados en el libro "Balances" y cumplen, en lo que es materia de nuestra competencia, con lo dispuesto en la Ley General de Sociedades y en las resoluciones pertinentes de la Comisión Nacional de Valores;
- b) los estados financieros individuales condensados intermedios de Compañía General de Combustibles S.A. surgen de registros contables llevados en sus aspectos formales de conformidad con normas legales;
- c) al 30 de junio de 2024 la deuda devengada a favor del Sistema Integrado Previsional Argentino de Compañía General de Combustibles S.A. que surge de los registros contables de la Sociedad ascendía a \$ 1.937.429.657, no siendo exigible a dicha fecha.

Ciudad Autónoma de Buenos Aires, 9 de agosto de 2024

PRICE WATERHOUSE & CO. S.R.L.

(Socio)

C.P.C.E.C.A.B.A. T° 1 F° 17
Dr. Fernando A. Rodríguez
Contador Público (UBA)
C.P.C.E.C.A.B.A. T° 264 F° 112

INFORME DE LA COMISIÓN FISCALIZADORA

Señores Accionistas de

Compañía General de Combustibles S.A.

En nuestro carácter de miembros de la Comisión Fiscalizadora de Compañía General de Combustibles S.A. de acuerdo con lo dispuesto por la Ley General de Sociedades y las normas reglamentarias sobre información contable de la Bolsa de Comercio de Buenos Aires, hemos examinado con el alcance que se describe en el capítulo II, los documentos detallados en el capítulo I siguiente. La preparación y emisión de los documentos citados es una responsabilidad del Directorio de la Sociedad en ejercicio de sus funciones exclusivas. Nuestra responsabilidad es informar sobre dichos documentos en base al trabajo realizado con el alcance que se menciona en el capítulo II.

I. Documentos objeto del informe

- a)** Estado de Situación Financiera Consolidado e Individual Condensado Intermedio al 30 de junio de 2024.
- b)** Estado de Resultados Integrales Consolidado e Individual Condensado Intermedio por el período de seis meses finalizado el 30 de junio de 2024.
- c)** Estado de Cambios en el Patrimonio Consolidado e Individual Condensado Intermedio por el período de seis meses finalizado el 30 de junio de 2024.
- d)** Estado de Flujo de Efectivo Consolidado e Individual Condensado Intermedio por el período de seis meses finalizado el 30 de junio de 2024.
- e)** Notas correspondientes a los Estados Financieros Consolidado e Individual Condensados Intermedios por el período de seis meses finalizado el 30 de junio de 2024.
- f)** Reseña informativa a los Estados Financieros Consolidado e Individual Condensados Intermedios al 30 de junio de 2024, requerida por el apartado b.2) del art. 1º del capítulo I título IV de las normas de la Comisión Nacional de Valores (n.t. 2013).

II. Alcance de la revisión

Nuestra revisión fue realizada de acuerdo con normas de sindicatura vigentes en la República Argentina. Dichas normas requieren que la revisión de los Estados Financieros se efectúe de acuerdo con normas de auditoría vigentes para la revisión de Estados Financieros correspondientes a períodos intermedios establecidas por la resolución técnica no. 33 de la Federación Argentina de Consejos Profesionales de Ciencias Económicas y no incluyen, por lo tanto, todos los procedimientos necesarios para expresar una opinión sobre la situación financiera de la Sociedad, su resultado integral, los cambios en su patrimonio y los flujos de su efectivo.

Para realizar nuestra tarea profesional sobre los documentos detallados en el capítulo I, hemos tenido en cuenta la revisión limitada efectuada por los auditores externos, Price Waterhouse & Co. S.R.L., quienes emitieron su informe con fecha 9 de agosto de 2024. Nuestra tarea incluyó la revisión del trabajo, de la naturaleza, alcance y oportunidad de los procedimientos aplicados, y los resultados de la revisión efectuada por dichos profesionales.

Las referidas normas sobre revisión limitada consisten principalmente en aplicar procedimientos analíticos sobre los importes incluidos en los Estados Financieros, efectuar comprobaciones globales y realizar indagaciones al personal de la Sociedad responsable de la preparación de la información incluida en los Estados Financieros. Dichas normas establecen un alcance que es substancialmente menor a la aplicación de todos los procedimientos de auditoría, necesarios para poder emitir una opinión profesional sobre los Estados Financieros tomados en su conjunto. Por lo tanto, no expresamos tal opinión.

Con relación a la reseña informativa requerida por el apartado b.2) del art. 1º del capítulo I título IV de las normas de la Comisión Nacional de Valores (n.t. 2013), hemos constatado que estos documentos contengan, la información requerida por el apartado b.2) del art. 1º del capítulo I título IV de las normas de la Comisión Nacional de Valores (n.t. 2013), siendo las afirmaciones sobre el marco económico en que se desarrolló la Sociedad, la gestión empresarial, y hechos futuros, todas ellas incluidas en los documentos citados, responsabilidad exclusiva del directorio de la Sociedad.

Asimismo, en lo que respecta a los datos numéricos contables incluidos en los documentos citados, en lo que es materia de nuestra competencia, hemos constatado que tales datos surgen de los registros contables de la Sociedad u otra documentación pertinente. Asimismo, nuestra revisión no incluyó la evaluación de los criterios empresarios de administración, comercialización ni producción, que son responsabilidad exclusiva del directorio.

III. Manifestación de la comisión fiscalizadora

Con base en el trabajo realizado, según lo señalado en el capítulo II de este informe, que no incluyó la aplicación de todos los procedimientos necesarios para permitirnos expresar una opinión sobre la razonabilidad de los Estados Financieros objeto de esta revisión, considerados en su conjunto, estamos en condiciones de informar que:

- a)** Los hechos y circunstancias significativos de los que hemos tomado conocimiento y que no están afectados por incertidumbres se encuentran considerados en los Estados Financieros; y
- b)** No hemos tomado conocimiento de ninguna modificación significativa que deba hacerse a los Estados Financieros Consolidados e Individual Condensados Intermedios de Compañía General de Combustibles S.A. identificados en los apartados a) a e) del capítulo I de este informe, para que estén presentados de acuerdo con la norma internacional de contabilidad 34; y con respecto a la reseña informativa requerida por el apartado b.2) del art. 1º del capítulo I título IV de las normas de la comisión nacional de valores (n.t. 2013) , mencionadas en el apartado f) del capítulo I, en lo que es materia de nuestra competencia, no tenemos observaciones que formular.

En cumplimiento de disposiciones legales vigentes, informamos que:

- a)** Los Estados Financieros adjuntos se ajustan a las disposiciones de la Ley N° 19.550, se encuentran asentados en el Libro de Inventario y Balances, y surgen de los registros contables de la Sociedad llevados, en sus aspectos formales, de conformidad con las disposiciones legales vigentes.

- b)** En ejercicio del control de legalidad que nos compete, hemos aplicado durante el período los procedimientos descritos en el artículo 294 de la ley n° 19.550 que consideramos necesarios de acuerdo con las circunstancias, no teniendo observaciones que formular al respecto.

Ciudad Autónoma de Buenos Aires, 9 de agosto de 2024.



CARLOS OSCAR BIANCHI

Por Comisión Fiscalizadora