

CGC

Presentación de Resultados 1T21

Mayo 2021

CGC

Empresa Petrolera

Estos materiales han sido preparados por Compañía General de Combustibles S.A. (la "Compañía") y se le están entregando únicamente para su información. La información contenida en estos materiales no se ha verificado de forma independiente. No se hace ninguna declaración o garantía expresa o implícita, y no se debe confiar en la imparcialidad, exactitud, integridad o corrección de la información u opiniones aquí contenidas. No es la intención de proporcionar, y no puede confiar en que estos materiales proporcionen, un análisis completo o exhaustivo de la posición financiera, las operaciones o las perspectivas de la Compañía. Parte de la información aún está en borrador y está sujeta a verificación, finalización y cambio. La información contenida en estos materiales se debe considerar en el contexto de las circunstancias que prevalecen en el momento y no se ha actualizado ni se actualizará para reflejar desarrollos materiales que puedan ocurrir después de la fecha de la presentación.

Ciertas declaraciones contenidas en estos materiales constituyen declaraciones prospectivas. Dichas declaraciones prospectivas implican riesgos conocidos y desconocidos, incertidumbres y otros factores, muchos de los cuales están fuera de nuestro control, lo que puede causar que los resultados, el desempeño o los logros reales de la Compañía sean materialmente diferentes de los expresados por, o implícitos por el declaraciones prospectivas en estos materiales. No puede garantizarse que los resultados y eventos contemplados por las declaraciones prospectivas contenidas en estos materiales ocurrirán de hecho. Estas declaraciones prospectivas se basan en numerosas suposiciones con respecto a nuestras estrategias comerciales presentes y futuras y el entorno en el que operamos, y no son una garantía de rendimiento futuro. Dichas declaraciones prospectivas se refieren únicamente a la fecha en que se realizaron. La Compañía no asume la obligación de actualizar o revisar ninguna declaración prospectiva, ya sea como resultado de nueva información, eventos futuros u otros.

La información contenida en este documento es solo para fines de discusión y esta presentación no constituye ni forma parte de, y no debe interpretarse como constitutiva o formando parte de ninguna oferta o invitación para vender o emitir, ni ninguna solicitud de ninguna oferta de compra o suscripción. Para cualquier valor de la Compañía o de cualquier otra entidad, ni ninguna parte de este documento ni el hecho de su distribución forman parte de, ni deben ser invocados en relación con ningún contrato o decisión de inversión relacionada con ellos, ni constituye una recomendación con respecto a valores de la Compañía o de otra entidad.

Resumen de Resultados 1T21



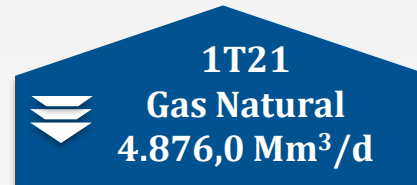
CGC tuvo un sólido desempeño trimestral, mejorando la generación de EBITDA y reduciendo deuda y apalancamiento



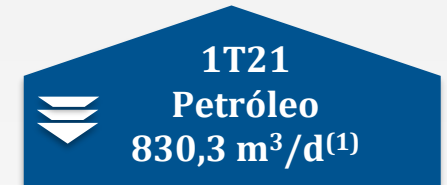
1T20: AR\$8.869,6 MM



1T20: AR\$5.146,1 MM



1T20: 5.527,7 Mm³/d



1T20: 910,6 m³/d⁽¹⁾

US\$72,0 MM

Posición de Caja al 31 de
Marzo de 2021 ⁽⁴⁾

1,19x

Ratio de Apalancamiento
Neto a Marzo 2021 ⁽²⁾⁽³⁾

AR\$2.524,7 MM

Capex en el 1T21

US\$313,6 MM

Deuda financiera neta a
Marzo 2021 ⁽³⁾⁽⁴⁾

(1) Incluye producción de crudo y LPG.

(2) Ratio de Apalancamiento Neto calculado de acuerdo al Indenture de los bonos CGC 2021 & 2025.

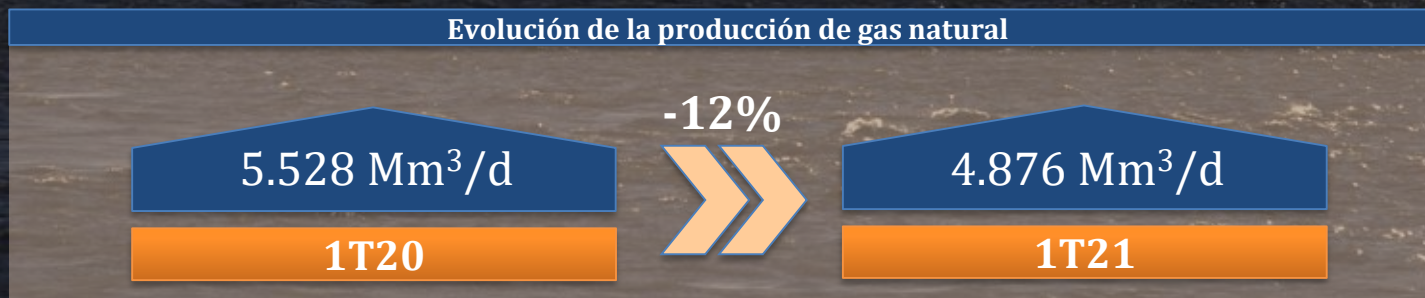
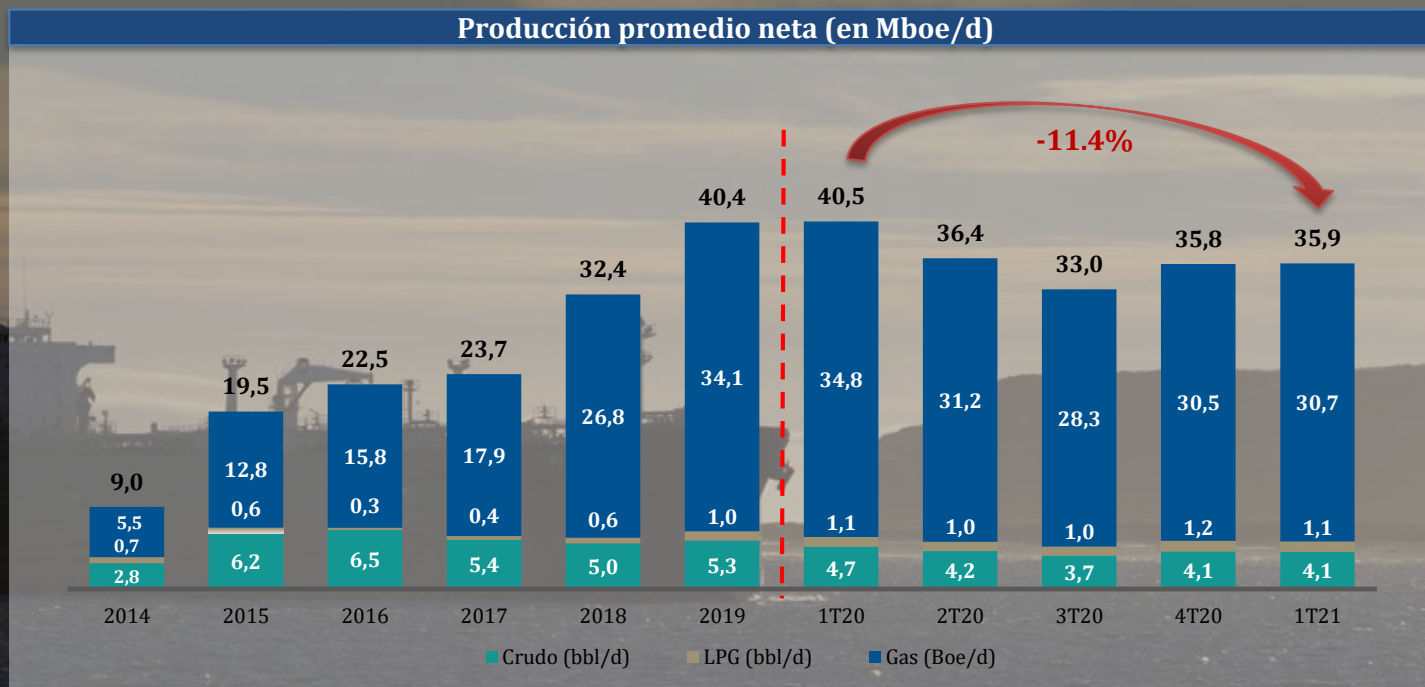
(3) ON Clase 10 no incluida. Considerando la ON Clase 10, el Ratio de Apalancamiento Neto es 1.22x.

(4) Cifras expresadas en dólares utilizando el tipo de cambio al cierre de Marzo de 2021 de AR\$92,00.

Producción 1T21

La Producción Total de CGC alcanzó 35,9 Mboe/d en el 1T21, lo que representa una disminución del 11,4% en comparación con el 1T20.

- ❑ La producción promedio de gas fue de 4.876 Mm³ por día durante el 1T21, lo que representa una disminución del 11,8% en comparación con el 1T20.
- ❑ La producción de gas no convencional representó el 72% de las ventas totales de gas de CGC durante el 1T21.
- ❑ La producción promedio de petróleo (crudo + LPG) alcanzó 830,3 m³ por día durante el 1T21, representado una disminución del 8,8% en comparación con el 1T20.

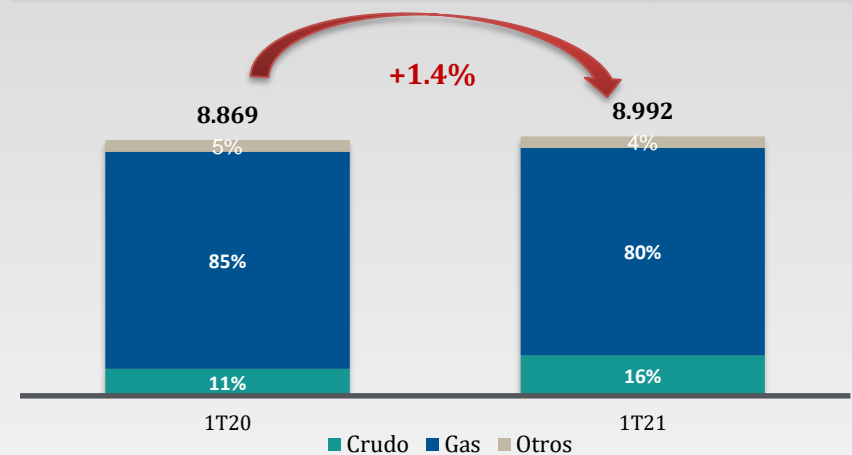


Ventas Netas y EBITDA Ajustado 1T21

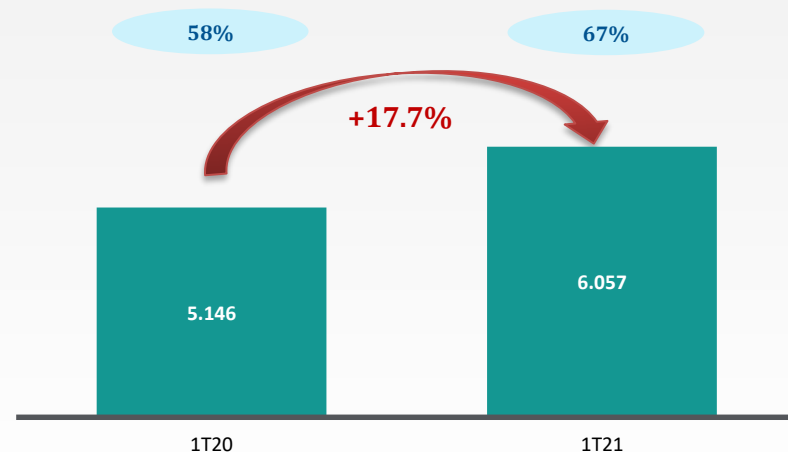
Las Ventas Netas alcanzaron AR\$8,992.0 millones (aproximadamente US\$97.7 millones), un aumento del 1,4% con respecto al 1T20. El EBITDA Ajustado ascendió a AR\$6,057.3 millones (aproximadamente US\$65.8 millones), un aumento del 17,7% en comparación al 1T20.⁽¹⁾⁽²⁾



Evolución Ventas Netas (AR\$ MM)



Evolución EBITDA Ajustado (AR\$ MM & Margen %)



(1) Cifras expresadas en AR\$ al 31 de Marzo de 2021.

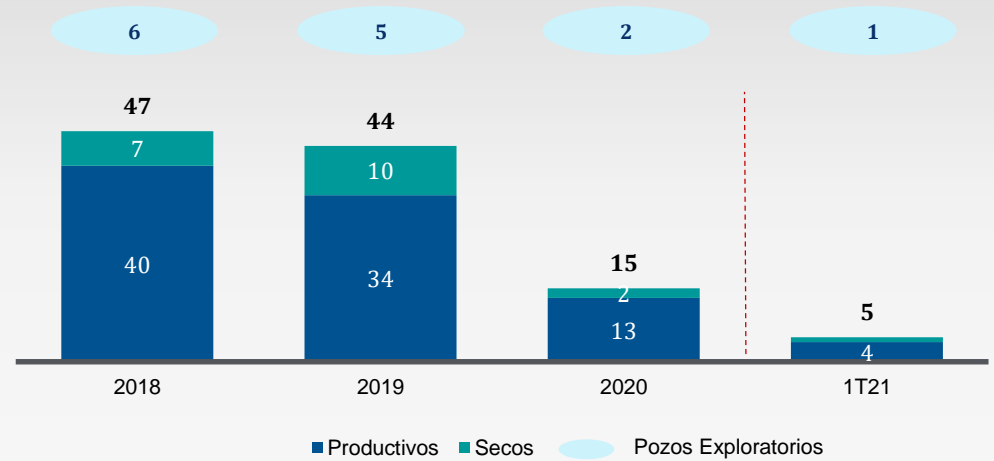
(2) Cifras expresadas en dólares utilizando el tipo de cambio al cierre de Marzo de 2021 de AR\$92,00.

Campaña de Perforación 1T21

CGC perforó 5 pozos en el 1T21 (uno de los cuales fue exploratorio), con una tasa de éxito total del 80%.



Evolución de Pozos Perforados



Pozos Perforados en el 1T21

4
Pozos productivos

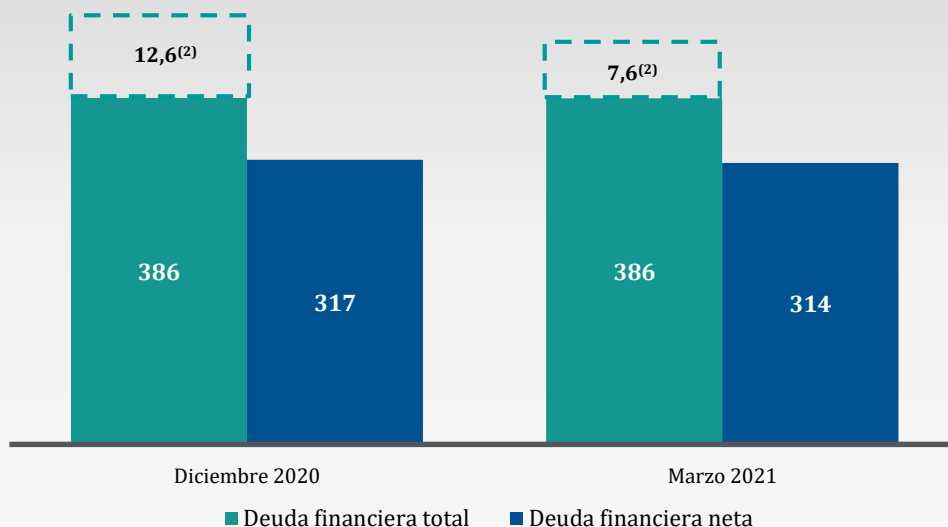
80% Tasa de éxito
5 Pozos de Gas

Deuda y Apalancamiento al 31 de Marzo de 2021

La Compañía continuó disminuyendo su deuda financiera total durante el 1T21 y presenta uno de los ratios de apalancamiento más bajos en la industria del Oil & Gas en Argentina.



Deuda financiera total y neta (en millones de US\$) ⁽¹⁾



Apalancamiento Neto⁽³⁾

Marzo 2021	1.19x
Diciembre 2020	1.29x

Ratio de Cobertura⁽⁴⁾

Marzo 2021	7.33x
Diciembre 2020	8.03x

- (1) Cifras expresadas en dólares utilizando el tipo de cambio al cierre de Diciembre de 2020 de AR\$84,15 y al cierre de Marzo de 2021 de AR\$92,00.
- (2) Corresponde a la ON Clase 10, un bono sin recurso contra CGC. Todos los pagos se cubrirán con los dividendos u otros montos percibidos como accionista de Gasinvest, GasAndes Argentina y GasAndes Chile, o con la venta de las acciones en garantía. Si los dividendos u otros fondos percibidos al vencimiento de la ON Clase 10 son insuficientes para su cancelación esto no se considerará un evento de default, sino que iniciará un proceso de venta competitiva de las acciones en garantía. Por estas razones, este bono no es considerado en el cálculo de los ratios.
- (3) Ratio de Apalancamiento Neto calculado de acuerdo al Indenture de los bonos CGC 2021 & 2025.
- (4) Calculado como el Ratio del EBITDA ajustado sobre los Intereses pagados.

Perfil de deuda al 31 de Marzo de 2021



CGC no enfrenta vencimientos significativos hasta el 4T21

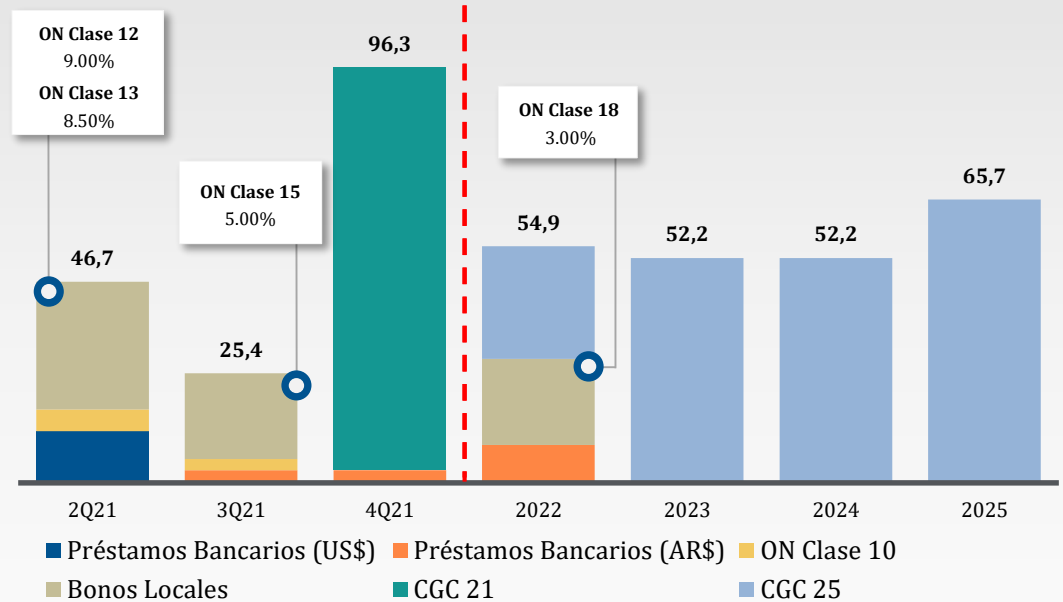


Vencimientos de Deuda Financiera (US\$ MM)


Deuda financiera total: US\$393.1 MM

Vida Promedio: 1.77 años

Costo promedio: 10.33%



- La Compañía tiene cuatro series de bonos locales: Obligaciones Negociables Clase 12 (US\$15.3 millones), Obligaciones Negociables Clase 13 (US\$14.3 millones), Obligaciones Negociables Clase 15 (US\$20 millones) y Obligaciones Negociables Clase 18 (US\$20 millones).



CGC Presentación de resultados

Compañía General de Combustibles S.A.

Argentina. Honduras 5663 2nd Floor C1414BNE, Buenos Aires
investors@cgc.com.ar

www.cgc.energy